

2021

盛天网络

2021年年度报告

ANNUAL REPORT OF CENTURY NETWORK

股票代码：300494



第一节 重要提示、目录和释义

重要提示:

本公司董事会、监事会及董事、监事、高级管理人员保证本报告所载资料不存在任何虚假记载、误导性陈述或者重大遗漏，并对其内容的真实性、准确性和完整性承担个别及连带责任。

所有董事均已出席了审议本报告的董事会会议。

本公司 2021 年度使用自有资金以集中竞价交易方式回购公司股份 3,385,700 股，支付的总金额为 49,989,413.00 元（不含交易费用），加上交易费用，支付的总金额为 49,999,438.27 元。根据《上市公司股份回购规则》：上市公司以现金为对价，采用要约方式、集中竞价方式回购股份的，视同上市公司现金分红，纳入现金分红的相关比例计算。

除上述回购事项外，公司计划不派发现金红利，不送红股，不以公积金转增股本。

本公司请投资者认真阅读本年度报告全文，并特别注意重点行业政策变动风险、游戏版号申请风险、重点产品依赖风险、云游戏平台建设不达预期、行业竞争加剧的风险、元宇宙相关项目的实施风险以及核心人才流失风险。本年度报告涉及的未来计划、发展战略等前瞻性描述不构成公司对投资者的实质承诺。

本公司董事长兼总经理赖春临、财务负责人王俊芳及会计机构负责人(会计主管人员)张慧声明：保证年度报告中财务报告的真实、准确、完整。

目 录

第一节 重要提示、目录和释义	1
第二节 公司简介和主要财务指标	5
第三节 管理层讨论和分析	9
第四节 公司治理	40
第五节 环境和社会责任	54
第六节 重要事项	55
第七节 股份变动及股东情况	60
第八节 财务报告	66
第九节 备查文件目录	165

释 义

释义项	指	释义内容
盛天网络、本公司、公司	指	湖北盛天网络技术股份有限公司
股东大会	指	湖北盛天网络技术股份有限公司股东大会
董事会	指	湖北盛天网络技术股份有限公司董事会
监事会	指	湖北盛天网络技术股份有限公司监事会
中国证监会	指	中国证券监督管理委员会
深交所	指	深圳证券交易所
章程	指	湖北盛天网络技术股份有限公司章程
《公司法》	指	《中华人民共和国公司法》
《证券法》	指	《中华人民共和国证券法》
报告期	指	2021年度
近三年	指	2019年度、2020年度、2021年度
天戏互娱	指	上海天戏互娱网络技术有限公司
盛天游戏	指	武汉盛天游戏网络技术有限公司
客户端游戏/端游	指	客户端，是指与游戏服务器相对应，为客户提供本地服务的程序。游戏的客户端一般安装在普通的用户电脑上，需要与游戏服务端互相配合运行。客户端游戏是指需下载客户端，在电脑上进行的网络游戏。
网页游戏/页游	指	基于网站开发技术，以标准协议为基础传输形式，无客户端或基于浏览器内核的微客户端游戏，游戏用户可以直接通过互联网浏览器玩网页游戏。
手机游戏/手游	指	通过移动网络下载，并运行于手机或其他移动终端上的游戏。
CNNIC	指	中国互联网络信息中心，是经国家主管部门批准，于1997年6月3日组建的管理和服务机构，主要行使互联网地址资源注册管理、互联网调查与相关信息服务、目录数据库服务、互联网寻址技术研发、国际交流与政策调研等职责。
中国音数协会游戏工委	指	中国音像与数字出版协会游戏工作委员会，全国性的游戏出版

		行业组织, 接受国家新闻出版广电总局的业务指导和监督管理。
中国互联网上网服务营业场所行业协会	指	由文化部主管, 经民政部于2013年3月12日批复成立的国家一级行业协会, 由互联网上网服务营业场所经营者及相关单位自愿组成的全国性、行业性、非营利性的社会组织。
中国游戏产业年会	指	由中国音像与数字出版协会主办, 中国音数协游戏工委承办的年度游戏产业会议。在年度会议上会评选当年度“游戏十强”, 包括当年度“中国十大游戏研发企业”、“十大最受欢迎移动游戏”等荣誉评选。
SaaS	指	是Software-as-a-Service的缩写名称, 意思为软件即服务, 即通过网络提供软件服务。
日本光荣	指	光荣株式会社 (Koei Tecmo Games Co., Ltd、Koei), 日本著名的游戏软件公司
武汉盛润	指	原武汉盛运科技有限公司, 后变更为共青城盛润投资中心 (有限合伙)、共青城盛润企业管理咨询合伙企业 (有限合伙)、天津盛润企业管理咨询合伙企业 (有限合伙)、武汉盛润企业管理咨询合伙企业 (有限合伙)
盛天小贷	指	武汉市盛天小额贷款有限责任公司
IP	指	Intellectual Property, 引申为所有成名文创 (文学、影视、动漫、游戏等) 作品的统称。

第二节 公司简介和主要财务指标

一、公司简介

（一）基本信息

中文名称：湖北盛天网络技术股份有限公司

英文名称：Hubei Century Network Technology Inc.

注册地址：武汉市东湖新技术开发区光谷大道 77 号金融港 B7 栋 9-11 楼

邮政编码：430079

办公地址：武汉市东湖新技术开发区光谷大道 77 号金融港 B7 栋 9-11 楼

邮政编码：430079

国际互联网网址：<http://www.shengtian.com>

电子信箱：IR@stnts.com

法定代表人：赖春临

（二）联系人和联系方式

董事会秘书：高 维

证券事务代表：赵江汉

电子信箱：IR@stnts.com

联系地址：武汉市东湖新技术开发区光谷大道 77 号金融港 B7 栋 9-11 楼

电话：027-86655050

传真：027-86695525

（三）股票情况

A 股股票上市地：深交所

A 股股票简称：盛天网络

A 股股票代码：300494

（四）信息披露及备置地点

信息披露媒体名称：《中国证券报》《上海证券报》《证券时报》《证券日报》及巨潮资讯网 (<http://www.cninfo.com.cn>)

登载年度报告的互联网网址：巨潮资讯网（<http://www.cninfo.com.cn>）

年度报告备置地点：公司董事会办公室

（五）聘请的中介机构

公司聘请的会计师事务所

名称：大华会计师事务所（特殊普通合伙）

地址：北京市海淀区西四环中路 16 号院 7 号楼 1101

签字会计师：郭任刚、廖继承

公司聘请的报告期内履行持续督导职责的保荐机构

名称：华英证券有限责任公司

地址：无锡经济开发区金融一街 10 号无锡金融中 5 层 01-06 单元

保荐代表人：周依黎、邓毅

持续督导期间：2021 年 12 月 14 日-2023 年 12 月 31 日

二、主要会计数据和财务指标

(一) 主要会计数据和财务指标

	2021 年	2020 年	本年比上年增减	2019 年
营业收入（元）	1,220,829,809.13	895,876,744.19	36.27%	660,724,957.07
归属于上市公司股东的净利润（元）	125,113,074.77	60,470,995.84	106.90%	52,587,988.18
归属于上市公司股东的扣除非经常性损益的净利润（元）	121,381,062.51	46,580,102.21	160.59%	45,565,222.61
经营活动产生的现金流量净额（元）	218,474,798.81	110,608,864.85	97.52%	82,738,062.32
基本每股收益（元/股）	0.52	0.25	108.00%	0.22
稀释每股收益（元/股）	0.52	0.25	108.00%	0.22
加权平均净资产收益率	14.54%	5.76%	8.78%	5.23%
	2021 年末	2020 年末	本年末比上年末增减	2019 年末
资产总额（元）	1,902,772,320.17	1,534,469,310.16	24.00%	1,539,487,157.11
归属于上市公司股东的净资产（元）	1,304,248,156.79	1,073,965,102.48	21.44%	1,022,734,788.30

(二) 分季度主要财务指标

单位：元

	第一季度	第二季度	第三季度	第四季度
营业收入	301,179,257.81	318,699,352.08	339,858,503.77	261,092,695.47
归属于上市公司股东的净利润	38,539,187.60	31,498,103.54	40,967,292.35	14,108,491.28
归属于上市公司股东的扣除非经常性损益的净利润	38,118,984.42	30,758,124.89	39,887,584.62	12,616,368.58
经营活动产生的现金流量净额	7,813,514.26	69,017,231.18	27,920,235.57	113,723,817.80

(三) 非经常性损益项目及金额

单位：元

项 目	2021 年金额	2020 年金额	2019 年金额	说明
非流动资产处置损益（包括已计提资产减值准备的冲销部分）	-6,049.10	-139,091.49	1,820,254.66	
计入当期损益的政府补助（与企业业务密切相关，按照国家统一标准定额或定量享受的政府补助除外）	2,767,648.00	5,295,198.00	3,755,000.00	
委托他人投资或管理资产的损益	763,003.35	1,671,587.00	3,386,074.00	
除同公司正常经营业务相关的有效套期保值业务外，持有交易性金融资产、衍生金融资产、交易性金融负债、	851,509.12	12,166,928.72	975,794.59	

衍生金融负债产生的公允价值变动损益，以及处置交易性金融资产、衍生金融资产、交易性金融负债、衍生金融负债和其他债权投资取得的投资收益				
单独进行减值测试的应收款项、合同资产减值准备转回	201,000.00			
除上述各项之外的其他营业外收入和支出	-98,834.72	-1,695,691.32	-973,540.71	
减：所得税影响额	746,264.39	2,678,919.73	1,396,706.81	
少数股东权益影响额（税后）		729,117.55	544,110.16	
合 计	3,732,012.26	13,890,893.63	7,022,765.57	--

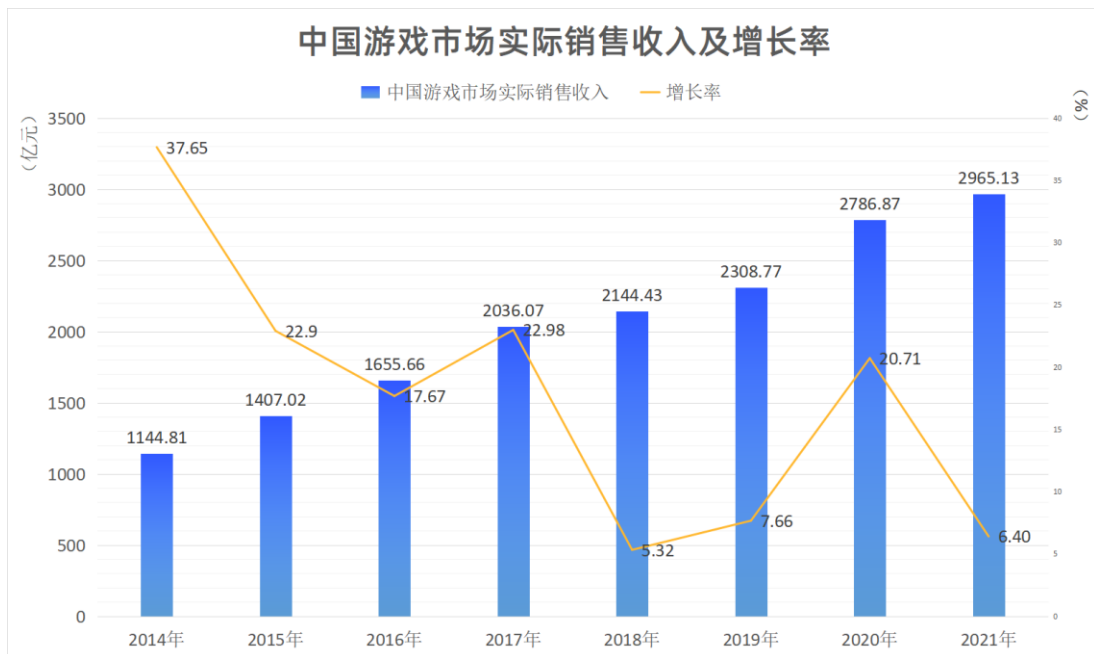
第三节 管理层讨论和分析

一、报告期内公司所处的行业情况

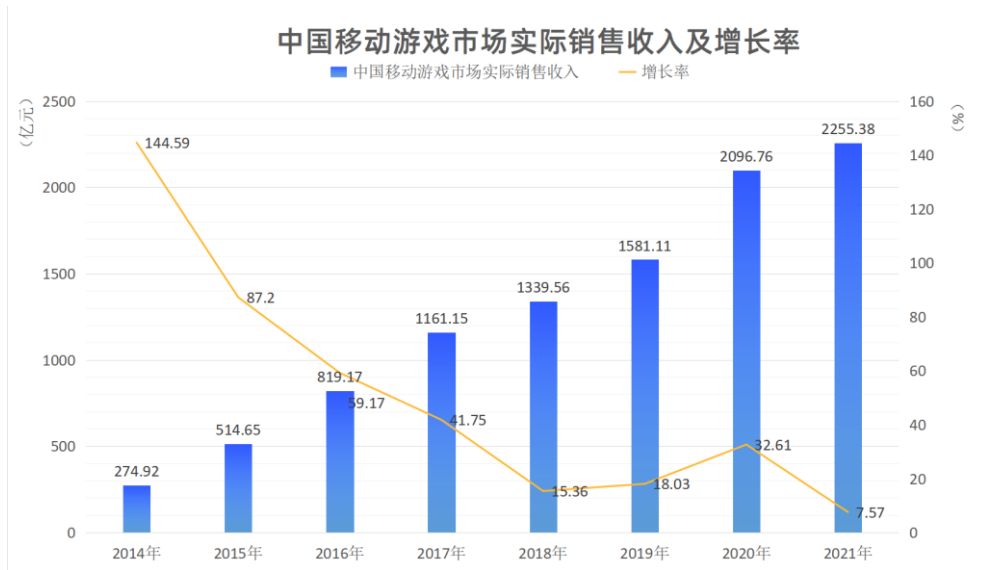
(一) 游戏行业整体稳中向好，稳中有升

根据中国音数协游戏工委（GPC）发布的《2021年中国游戏产业报告》，2021年中国游戏市场实际销售收入依然保持增长态势，高质量产品引领产业多领域创新发展。

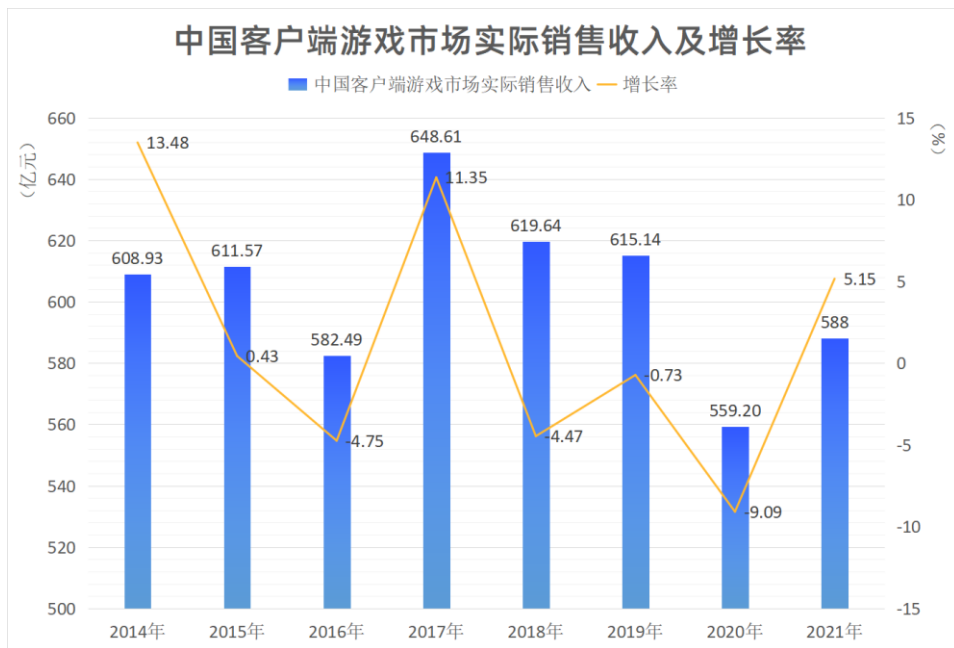
游戏市场实际销售收入2,965.13亿元人民币，同比增长6.40%。游戏用户规模达到6.66亿人，同比增长0.22%。



移动游戏市场实际销售收入和市场占比继续增长。



客户端游戏市场收入三年来首次增长。



网页游戏市场继续萎缩。



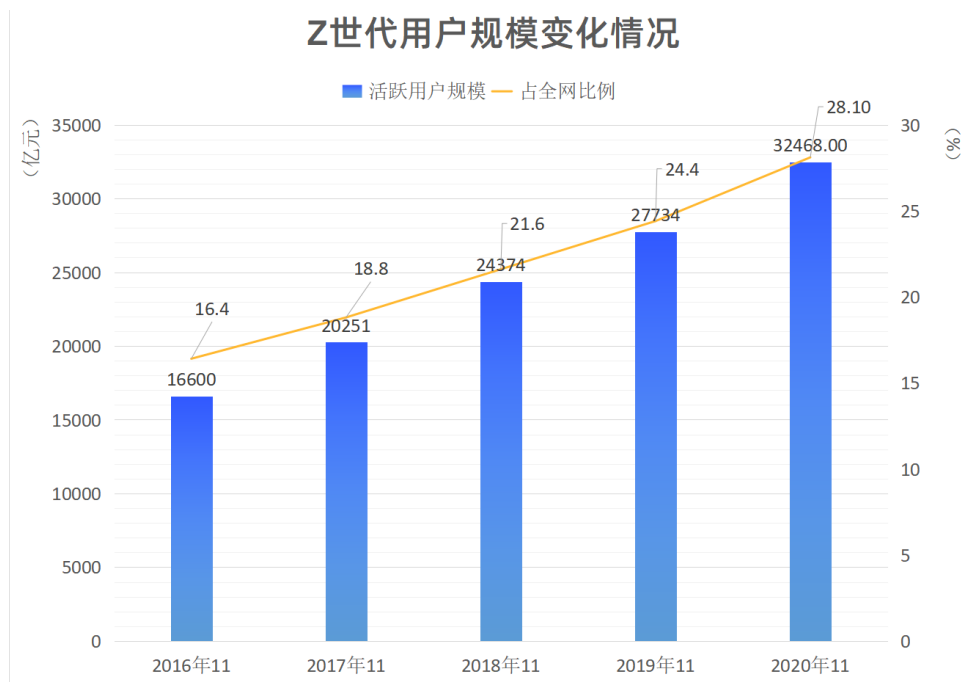
电子竞技游戏市场收入增长2.65%。



(二) Z世代用户价值走高

QuestMobile在2018年12月和2021年1月，分别发布了“Z世代”洞察报告。2018年的调查已表明，在全体网民中，“Z世代”具有较高的消费力，线上消费意愿相对较高，具体到手游行业，其手游付费占比高于移动互联网网民整体。根据《QuestMobile2020“Z世代”洞察报告》，截止2020年11月，中国移动互联网Z世代¹活跃设备数近3.25亿，5年时间规模增长近乎翻倍，“Z世代”成长为移动互联网中的新势力。

¹ “Z世代”也称“互联网世代”，95后+00后，该报告主要关注25岁及以下移动网民。



他们兴趣爱好十分广泛，尤其在社交、娱乐、购物等方面，这也使得网上到处都能看到他们的身影。热爱游戏是“Z世代”用户重要标签之一。在移动视频细分行业，游戏直播月均使用时长位列第三。“Z世代”是手游行业的主流人群，为热点手游贡献了更多的流量。同时，作为年轻一代群体，“Z世代”具有更强的消费意识，优越的生活条件造就了他们更高的消费实力和消费意愿。

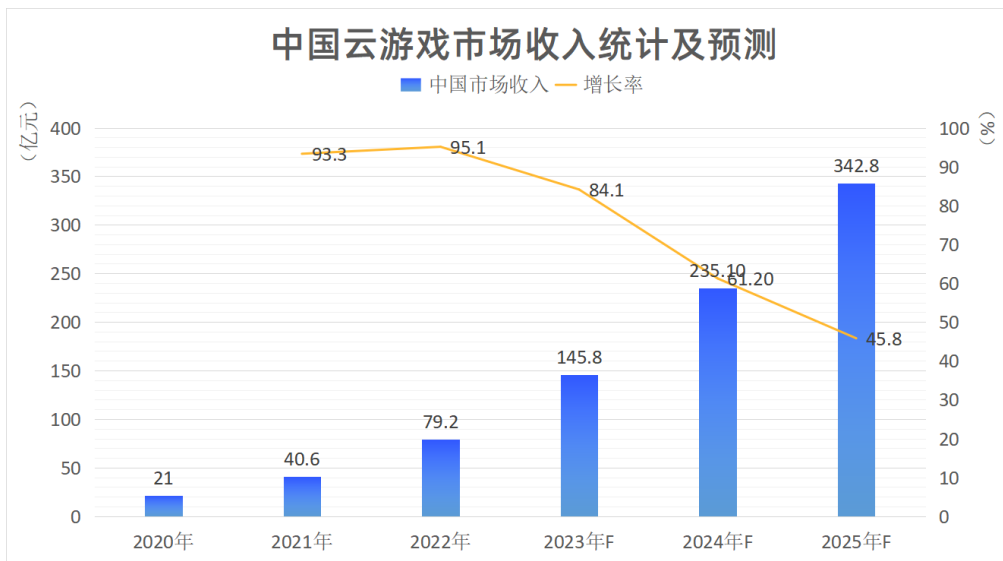


Z世代：95后+00后

（数据来源：《QuestMobile2020 “Z世代” 洞察报告》）

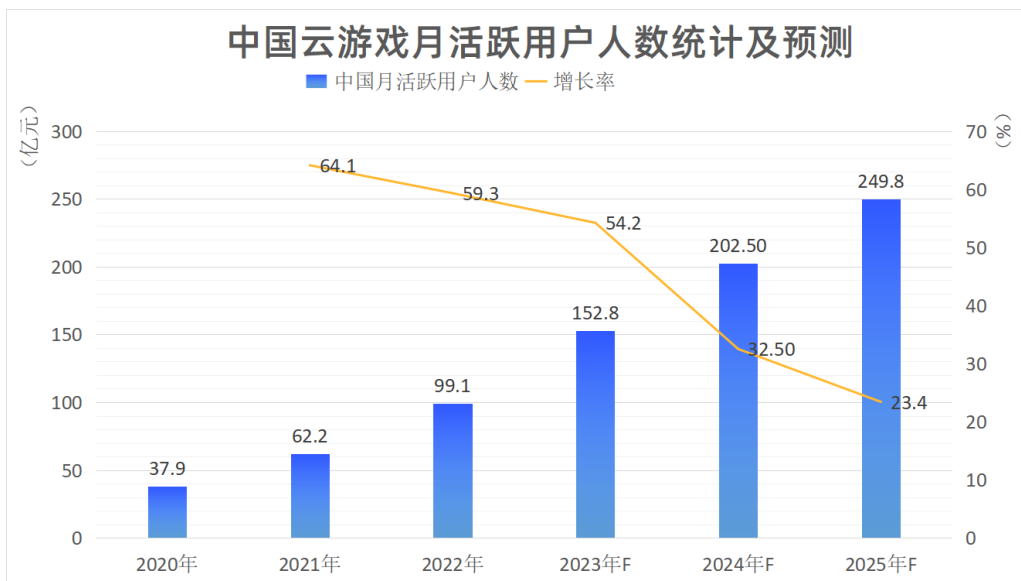
（三）云游戏市场前景广阔

据中国信通院《2022年全球云游戏产业深度观察及趋势研判》，全球云游戏产业市场规模和用户规模持续高速增长，中国市场方面表现尤为亮眼，我国已经成为全球云游戏产业发展最快、最具活力、市场空间最大的地区之一。相较于传统网络游戏产业，云游戏产业还处于起步发展阶段，但是增长幅度和增长空间巨大。2021年，中国云游戏市场收入已达40.6亿元人民币，同比增长93.3%，预计到2025年，云游戏市场收入将达到342.8亿元，自2020年至2025年，年均复合增长率为74.8%。



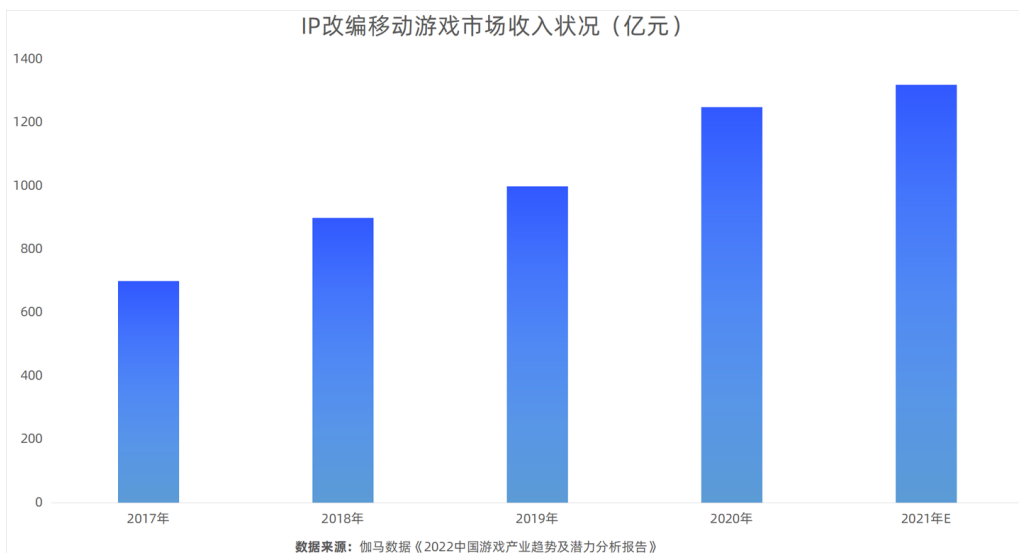
（数据来源：《2022年全球云游戏产业深度观察及趋势研判》）

2021年，中国云游戏月活人数已达到6220万人，同比增长64.1%。随着云游戏核心技术的突破以及流量平台的用户转化，到2025年，中国云游戏月活人数有望达到2.5亿人左右。



（四）IP游戏将在长期内保持发展潜力

根据伽马数据发布的《2021中国游戏产业潜力分析报告》，2020年IP改编游戏市场收入首次超过千亿元，用户价值及特征也使得IP改编游戏在买量、营销等领域占据优势。除国内移动游戏市场外，IP战略也成为中国游戏企业拓展全球游戏市场的重要布局要素。未来在IP储备、IP原创、IP联动等多个领域具备积累的企业将进一步获得市场机会。根据伽马数据发布的《2022中国游戏产业趋势及潜力分析报告》，IP领域将在长期内保持发展潜力。首先，依托成熟IP进行改编是现阶段IP市场的主要布局方向，随着产品在IP画面、剧情、玩法等方面不断贴合用户需求，带动近年来IP改编移动游戏市场收入持续增长。其次，IP储备在持续丰富，近年来市场中涌现多款表现较佳的原生IP产品，其中不乏流水达数十亿元、上百亿元的头部产品，有望在未来成为新的改编IP来源。最后，在直接带动游戏产业收入之外，IP也有望扩大影响力辐射半径，当前已有产品基于IP布局动漫、周边等领域，IP衍生年收入达数千万元，实现了收入来源及IP生命力的双向拓展。



（数据来源：伽马数据《2022中国游戏产业趋势及潜力分析报告》）

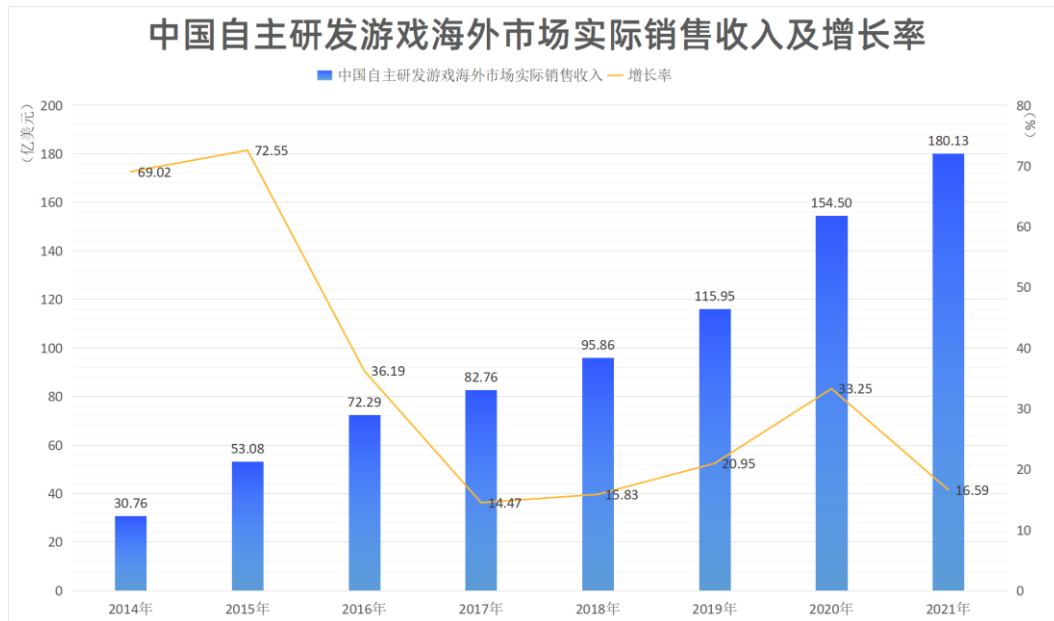
根据伽马数据《2021年全球移动游戏市场中国企业竞争力报告》，2021年，中国内地市场流水TOP100中，在18个上榜新游中，IP游戏数量占比高达78%，非IP国产原创游戏仅有3款入榜。而2020年上榜的25款新游中IP游戏占比仅为52%，这表明国产移动游戏在玩法方面难以突破的环境下逐步转入IP储备和竞争阶段，IP+玩法融合或将成为新的增长点。

（五）游戏产品海外影响力逐渐上升

根据中国音数协游戏工委（GPC）发布的《2021年中国游戏产业报告》，2021年我国游戏产业出海规模、海外市场的渗透范围和产品销售规模依然保持增长。在对更多海外市场的开发上，我国游戏出海的国家和地区数量直线攀升。例如智利、埃及等国家或地区也已开始成为我国游戏出海的重要区域。游戏产业出海产品类型更加多元，突破了以往以策略等中重度游戏为主的类型

局限，出现了“多赛道”并进发展的趋势，在不同品类和细分市场上的竞争力也在持续增强，休闲、策略等领域表现较为亮眼。

2021年，自主研发游戏海外市场实际销售收入达180.13亿美元，同比增长16.59%，继续保持较高的增长态势。从近五年的平均增长幅度看，我国游戏出海份额呈现稳定上升的态势，出海游戏在用户下载量、使用时长和用户付费三个方面均保持较好增长。



2021年，中国自主研发移动游戏海外地区收入分布中，策略类游戏收入占比41.40%，居于第一位。从近三年市场收入占比看，策略、角色扮演、设计三类游戏依然是中国自主研发移动游戏出海的主力类型，持续受到海外市场的认可。

二、 报告期内公司从事的主要业务

盛天网络是国内领先的场景化数字娱乐平台，多年来公司深入布局数字娱乐场景，凭借丰富的行业经验和精准的产品定位，构建了跨场景的平台、内容和服务体系，发展出互联网营销、游戏运营与发行、IP运营等主营业务。

（一）公司主要产品和服务

1. 平台

随乐游云游戏平台：基于易乐游核心服务以及盛天云计算技术构建的新一代云游戏平台，可在台式计算机、平板电脑、互联网电视和手机上使用，满足新时代玩家即点即玩的游戏需求。报告期内，随乐游云游戏平台正式上线。其拥有的“接力玩”“搭手玩”功能，允许用户通过平台转交当前云游戏控制权或多人同时操控控制流，可与直播、社交平台互动，提供丰富的社交游戏互动体验。用户可以通过平台现场组队、寻找游戏伙伴。后续计划接入社交、电商服务，未来有

望提供多元化付费体验。目前云游戏平台正在推广期，注册用户快速增长。

易乐玩游戏平台：易乐玩游戏平台是集合了页游、端游、手游、H5游戏运营的游戏平台，自2014年创立以来，一直为广大玩家提供热门、好玩的精品网络游戏，易乐玩致力于打造多种运营模式，多种游戏形式相结合的多元化网络娱乐平台，通过给用户提供良好的服务，以及对平台的精细化运营，易乐玩聚集了海量游戏用户。依托在此平台积累的经验与资源，公司独家代理、发行、出海业务正不断展开。2021年12月，在中国游戏产业年会上，盛天网络“易乐玩游戏平台”喜获“2021年度游戏十强优秀游戏运营平台”提名。这是继游戏十强典礼取消游戏服务类奖项后，盛天网络首次凭借出色的游戏运营能力入围该重量级评选。

易乐游网娱平台：国内首创的完整支持有盘工作站、无盘工作站以及有盘无盘工作站混合部署的行业级整体解决方案平台，可同时为百万级别的在线PC终端提供硬件设备、操作系统、游戏内容等资源的高效配置和管理，广泛服务于网吧、电竞酒店等经营服务场所。依托优异的内容分发能力，平台可为海量用户提供一站式的数字娱乐体验，是游戏、视频、直播、社交、资讯等各类互联网厂商精准营销和广告投放的首选渠道之一。在5G快速发展的今天，易乐游也正通过云技术升级和边缘计算能力，赋能电竞场馆、电竞酒店等新兴场景，并为云VR、云AR、元宇宙等元素的接入做好准备。

2. 内容

基于公司的平台，公司通过多种形式为用户提供丰富的娱乐内容。

公司服务游戏行业多年，在国内外拥有众多的内容合作伙伴，公司为内容合作伙伴提供游戏推广服务，在内容生产者和最终用户之间建立了连接。

公司以联合运营的方式运营众多游戏，联合运营主要在易乐玩平台实现。2021年易乐玩平台全年新增游戏数量231款，截止年末在运营游戏数量191款，季度活跃用户保持在百万以上。公司全资子公司天戏互娱参与《三国志2017》的全球联合运营，该产品多年来持续稳定为公司贡献利润。

公司获取了包括《生死格斗5》《三国志11》《大航海时代4》《真三国无双6》《真三国无双8》等重量级游戏IP,通过IP引进、IP授权、IP监修等IP运营模式参与了一系列重要游戏产品，包括《三国志·战略版》《真·三国无双 霸》《大航海时代：海上霸主》等。

2021年公司成立独立游戏发行工作室Paras,志在发掘更多更好的独立游戏并开展游戏发行，其筹备发行的首款游戏《神州志：西游》已于近期上线并获得好评。2021年公司成立了游戏发行子公司武汉盛天游戏网络科技有限公司，专注游戏发行，当年已经开始试水独立发行并取得了一些可贵经验。盛天游戏将持续扩大与游戏开发者的深入合作，通过联合研发或者定制开发的模式锁定优质的内容资源。2021年公司投资了深圳墨冰和武汉盛潮，为发行业务的内容布局。公司已

经锁定并预计在2022年上线的主要产品（暂定名）有：《禁术行者》（一款3D即时制卡牌手游）、《TP》（一款3D休闲策略卡牌手游）、《遇见梦幻岛》（一款模拟经营兼放置卡牌RPG手游）、《星之翼》（一款3D动作竞技手游）。2022年公司还将上线发行《四象物语》。

此外公司通过批量授权的方式引进了众多内容，比如与方块游戏、中手游等知名企业合作，引入了《轩辕剑》《仙剑奇侠传》《大富翁》等系列授权产品。

重要的游戏产品介绍如下：



《三国志2017》：基于经典三国游戏《三国志11》IP开发的实时多人在线策略手游，公司参与IP引进，并联合360、凯撒文化、阿里、英雄互娱等厂商开发运营。游戏截止2021年度累计流水超50亿元。曾获得星耀360“年度最受期待游戏奖”、腾讯应用宝“年度新锐游戏奖”、中国音数协游戏工委“2017年度十大最受欢迎移动网络游戏”、2017黑石奖“硬核年度人气游戏”、第十二届金翎奖“玩家最喜爱的移动网络游戏”。2021年，《三国志2017》继续保持良好表现，展现了其长线运营的强大生命力。



《三国志·战略版》：基于经典三国游戏《三国志13》IP开发的现象级SLG产品，子公司天戏互娱参与监修，阿里游戏负责开发和发行。2020年游戏全球收入破10亿美元。2021年中国内地市场国产移动游戏流水排名第4名²。2021年上半年登陆港澳台、东南亚及韩国、日本地区。在东南亚市场，其总收入位居中国手游收入前20之内，其收入增长量位居东南亚市场全球游戏第6名³。在韩国市场，其总收入位居中国手游收入第4名，下载量第8名，收入增长量位居韩国市场全球游戏第7名⁴。2021年日本市场新游流水第4名⁵。2021年日本市场手游收入第12名，收入增长第7名。⁶2022年3月该游戏位居中国APP STORE移动游戏收入排行第五⁷，全球APP STORE+GOOGL EPALY中手游收入第9名⁸。2021年该游戏的海外发行初步获得了成功，进一步强化了该游戏在SLG品类的市场地位。

² 伽马数据《2021 年全球移动游戏市场中国企业竞争力报告》

³ Sensor Tower《2021 年东南亚移动游戏市场洞察》

⁴ Sensor Tower《2021 年韩国移动游戏市场洞察》

⁵ 伽马数据《2021 年全球移动游戏市场中国企业竞争力报告》

⁶ Sensor Tower《2021 年日本移动游戏市场洞察》

⁷ Sensor Tower 2022 年 3 月中国 APP STORE 手游收入排行榜

⁸ Sensor Tower 2022 年 3 月全球热门移动游戏收入 TOP10



《真·三国无双 霸》：基于光荣特库摩《真三国无双6》IP改编的手机游戏，由天戏互娱获得IP授权，联合中手游开发，腾讯游戏负责国内区域的发行。2021年8月，游戏于中国大陆上线。在大IP和大制作的双重加成下，《真·三国无双 霸》在国内上线当日就在iOS平台获得了游戏免费榜第一，游戏畅销榜第十的出众成绩。在微博，#真三国无双霸#这一话题更是吸引了将近2400万阅读数和2.3万讨论数。2022年1月这款游戏正式登陆港澳台新马地区，上线后迅即登上App Store游戏免费榜榜首。2022年2月该游戏位于中国手游海外收入增长排行榜第15名⁹。

⁹ Sensor Tower 2022年2月中国手游海外收入增长排行榜



《大航海时代：海上霸主》：基于光荣特库摩《大航海时代4》IP改编的手机游戏，由天戏互娱从日本光荣获得IP授权，腾讯游戏负责国内区域的发行，2021年5月17日开启全平台预约。目前该游戏已基本完成开发，发行准备已经就绪，待取得版号即可正式发行。

3. 服务

公司致力于为用户提供更好的数字娱乐体验，除了游戏内容之外，公司还集合了游戏社交、游戏电商、游戏加速、个人存储、电竞服务等一系列的服务，全方位满足用户需求。

游戏社交产品“带带电竞”：一款满足“Z世代”游戏社交需求的APP，提供游戏社交、陪练、技能分享以及跨屏互动功能。该产品经过一段时间的试运行，已经进入了快速稳定发展的阶段。

游戏电商产品“蒸汽购”：公司致力于为广大游戏玩家提供安全、快捷、高效的游戏商品交易服务，已于2021年底正式上线试运营。

游戏加速产品“火箭加速器”：通过边缘计算服务器部署云加速服务功能，提供游戏加速服务，解决游戏玩家延迟、掉线、卡机等问题。目前加速器已在PC、移动端上线。

个人存储产品“比特球云盘”：源于游戏玩家存档、配置漫游需求，现已独立形成云盘产品。大容量存储，支持专线加速，安全可靠的隐私保护机制，采用多副本部署并加密存储和传输。

（二）公司的主要商业模式

1. 经营模式

（1）互联网整合营销

互联网整合营销是指公司整合自有平台的媒介资源以及搜索引擎、社交平台、直播平台、短视频、垂直媒体平台、门户网站等多种媒介资源和多种传播形式，为全网广告客户提供系统化的

营销服务。在公司整合营销体系下，公司可以按照客户要求，提供数字广告、广告代理、PGC内容策划与制作、MCN及主播合作内容代运营、电竞赛事和节目制作等个性化服务。

(2) 游戏运营与发行

游戏运营与发行主要包括游戏联合运营、游戏发行。

联合运营，指作为游戏发行方或者游戏运营方，利用易乐玩游戏平台或者第三方平台，与行业合作伙伴建立合作关系，共同运营游戏，玩家为游戏充值之后，公司按照约定的比例获得分成。子公司天戏互娱在取得IP改编权后，运营模式之一为联合行业内顶尖的研发商和发行商开发精品游戏，并参与联合运营。

游戏发行，是指公司通过自主研发或代理的方式获得游戏产品的运营权，利用自有或第三方渠道发布并运营。公司全面负责游戏的运营、推广与维护，提供游戏上线的推广、在线客服及充值收款的统一管理服务，并根据用户和游戏的实时反馈信息，协同研发商对产品进行迭代更新。

(3) IP运营

IP运营包括IP引进和授权、IP游戏监修等服务，公司以服务费或者分成形式获得服务报酬。

IP引进和授权，指公司引进IP之后授权其他合作方进行IP运营。

IP游戏监修指公司为第三方开发的IP游戏提供监修服务以提升IP价值。《三国志·战略版》《真·三国无双 霸》是公司最重要的IP游戏监修服务项目。

(4) 小额贷款业务（已注销）

子公司盛天小贷向客户提供小额贷款并按照合同收取利息。2021年1月，公司宣布退出小额贷款业务，2021年7月，盛天小贷注销完毕。

2. 采购模式

公司经营过程中需要对外采购的内容主要为服务器、办公电子设备、带宽以及第三方网络推广服务、游戏IP、游戏发行权等等。在服务器和办公电子设备方面公司稳定与少数主流设备厂商或其代理商合作，保证设备的质量，降低设备采购成本。在电信宽带资源方面采购上，公司从各地的IDC资源中优选合作伙伴进行合作，以不高于市场同等价位，获取有质量保证的电信资源。为了更好的为客户提供服务，公司需要采购第三方的媒体资源或者推广服务，公司一般比照市场行情选择主要供应商以合理价格签订年度框架合同。公司同国外知名游戏企业保持长期良好的合作关系，能够获取优质游戏IP用于改编和运营，公司视合作形式不同需支付版权金及（或）流水分成。公司从游戏开发商处寻找合适的游戏用于独立发行或者联合运营，并向其支付版权金、预付款、流水分成等。

3. 销售模式

目前公司销售活动主要包括互联网整合营销、游戏运营与发行、IP运营等类型。

互联网整合营销业务的客户主要包括网络游戏、搜索、视频等各类企业。游戏运营与发行业务的客户主要包括各类游戏研发商、发行商以及广大游戏玩家。IP 运营业务的客户主是各类游戏研发商和发行商。公司客户主要是直接客户，有少数是代理商。公司销售部门直接和客户联系取得订单，经公司内部管理流程批准后同客户签订正式销售合同。

三、核心竞争力分析

公司员工队伍年轻，研发人员占比59.82%，乐于学习，善于求变，勇于竞争，为促进公司持续健康发展提供了强有力的人才保障。

公司拥有网络文化经营许可证，增值电信业务经营许可证，IDC、CDN、VPN、ISP等多个关键牌照。

公司专注于技术研发，多年来在研发上持续投入，截至报告期末，公司拥有发明专利13项，软件著作权149项。其中，盛天云、大数据技术、EYOONET游戏分发引擎、虚拟盘和硬盘保护等关键技术为公司各项业务发展提供了持续的助力。

公司在行业中具有较高的知名度，是中国互联网上网服务行业协会副会长单位、中国音数协游戏工委理事单位、5G云游戏产业联盟理事单位、中国商务广告协会数字营销委员会会员单位。2013年10月，被评为国家火炬计划重点高新技术企业；连续四年入选中国互联网协会工信部信息中心联合发布的“中国互联网企业百强”榜单；多次被行业权威机构、媒体评为年度优秀企业、最佳服务商等称号，2020年获得第五届游鼎奖“年度最具影响力游戏企业奖”。

具体到业务板块，公司的竞争优势突出体现在以下方面：

（一）公司在互联网营销业务的核心竞争力

1. 整合营销的业务协同优势

经过多年发展，公司营销服务已覆盖营销策略和创意、媒体投放和执行、效果检测和优化、精准营销、流量整合等完整的服务链条。

公司可以根据客户的投放需求向供应商统一采购媒体资源，增强对供应商的议价能力，形成采购价格优势，进而提供更优惠的销售政策，积累更多的客户。

公司整合了PC端和移动端的流量，增加了广告对有效人群的曝光度，拥有日均亿级的曝光能力。对海量流量资源进行数据分析和用户画像，又进一步优化了广告的精准投放效果。

2. 优质的媒介资源优势

优质的媒介资源是互联网营销公司实现良好投放效果的重要保障，是开拓新客户、维系老客户的核心竞争力之一。公司自有易乐游网娱平台、易乐玩游戏平台积累海量用户，易乐游平台是游戏厂商精准营销和投放的首选渠道之一。公司代理的媒介资源覆盖搜索引擎、社交平台、直播平台、短视频等互联网流量入口，目前与国内主流直播和短视频平台保持长期稳固业务合作关系，

是虎牙核心广告代理。同时，公司手握丰富的MCN资源，与多家MCN有着良好合作关系，可承接各类推广任务，以及短视频平台企业号代运营服务。

3. 专业内容制作团队

公司内容制作业务覆盖各游戏项目的宣传、录制、各类游戏更新资料展示、电子竞技解说视频的制作推广、游戏原画及衍生作品的设计与制作。目前，公司制作的创意创作类作品全网播放量超50亿次。同时，盛天信息流视频广告已形成成熟的输出链路，每日的视频素材产能达到100+。

4. 良好的客户声誉

经过多年的发展，公司同大量广告客户建立了紧密联系，公司的客户范围从游戏、电商扩展到金融、社交APP、网络工具服务等领域。公司对于广告客户的需求理解深刻，发挥多年形成的精准广告投放技术以及运营经验优势，能够制定行之有效的营销策略，在广告客户中特别是游戏行业客户中享有良好的声誉。在游戏行业，公司2014、2015和2017年分别荣获多牛传媒游戏行业年度最佳服务提供商称号；2016年、2017连续两年获得中国音像与数字出版协会年度中国游戏十强大奖之年度中国游戏产业服务商奖。2017年，在中国泛娱乐产业峰会-宝鼎风云汇上，公司荣获“年度风云企业”大奖。2018年公司获盘龙奖“2018年度产业推动奖”。2019年公司获“金浪奖2018年度游戏行业优秀效果类广告代理”奖。

(二) 公司在互联网游戏业务的核心竞争力

1. 成熟的IP运营模式

经过在游戏IP领域多年深入地探索与发展，公司形成了一套成熟的IP运营模式。

首先，公司有强大的IP获取渠道。在IP改编游戏产业链上游，公司与日本光荣等著名游戏IP版权方保持着长期的、深度的、良好的合作关系，建立了丰富自身游戏IP资源池的有效渠道，储备了一批重量级的游戏IP，未来公司也将不断丰富精品IP储备。

其次，公司强大的IP游戏监修能力保证了游戏改编内容的高还原度，能够帮助经典游戏IP的改编更好地实现原IP的商业价值。公司在网络游戏领域深耕十余年，对版权方诉求、游戏作品的特性有十分深入的理解，能够帮助游戏改编内容符合版权方的诉求，提升游戏产品质量，提高游戏开发速度，更好更快地实现游戏IP的商业价值。

2. 优越的云游戏服务能力

公司的云游戏平台获得5G云游戏产业联盟（5GCGA）2020“最佳行业应用奖”。技术能力上，平台可提供一站式云游戏PaaS解决方案；支持多端（PC、移动、浏览器、TV大屏）即点即玩，游戏串流时延可低至20ms以内，现行画质1080P 60FPS，最高可支持至4K 120FPS；基于创新的多端虚拟控制技术，拓展云游戏场景互动新模式，能与时下流行的直播场景无缝结合；拥有自主领先的超高性能虚拟化、海量游戏闪电分发及低延迟串流技术。目前盛天网络是5G云游戏产业联盟理

事单位，旗下“随乐游云游戏平台”顺利入围联盟“创新揭榜”项目，并将承担相关技术攻关课题。2022年2月，随乐游云游戏平台入选《湖北省创新产品应用示范推荐目录》。

依托云游戏平台，公司可以向玩家提供游戏直播、游戏社交等垂直服务，平台还可以引入特色电商服务，向玩家提供虚拟道具、游戏售卖、增值服务，满足Z世代游戏玩家的需求。

3. 庞大的用户群

公司旗下易乐游网娱平台、易乐玩游戏平台、云盘产品、加速器以及其他产品经过多年的积淀，累积了大量用户。用户通过公司旗下的平台与软件产品接触网络游戏、在线视频、电子商务等各类网络内容与服务，其中游戏用户占比较大，这些用户为本公司游戏运营与发行业务、云游戏业务的顺利开展打下了深厚的基础。

四、主营业务分析

（一）概述

2021年，公司继续深入布局数字娱乐场景，强化平台、内容、服务一体化运营体系。公司IP运营的产品阵营稳步扩大，围绕随乐游云游戏平台构建的全新社区生态初见雏形，互联网营销业务提质增效。公司实现营业收入122,082.98万元，实现归属于上市公司股东的净利润12,511.31万元，与去年同期相比，营业收入增长36.27%，归属于全体股东净利润增长106.9%。

互联网游戏业务发展态势良好，收入大幅提升。IP运营涉及的游戏产品阵营扩大。《三国志2017》自2017年上线以来已经运营多年，依然保持较为稳定的流水，为公司持续贡献可观利润。

《三国志·战略版》国内市场2020年取得了巨大成功，2021年仍然延续了良好势头。《三国志·战略版》2021年开始在海外市场发行，为公司贡献了大额的营收。《真·三国无双 霸》2021年8月国内上线，初期市场表现一般，有待进一步调整运营策略；2022年1月港澳台新马地区上线，上线后迅即登上App Store游戏免费榜榜首，展现出优秀的运营潜力。《大航海时代：海上霸主》基本完成开发，发行准备已经就绪，待取得版号即可正式发行。公司储备的《真 三国无双8》IP正在IP开发进程中。整个IP运营业务形成了既有稳固的基本盘又有深厚的发展后劲的良好格局。互联网营销业务板块方面，公司深入整合媒介资源，同时着重提升内容创意能力，营销业务收入和效益同步提升。

2021年公司成立独立游戏发行工作室Paras，志在发掘更多更好的独立游戏并开展游戏发行，其筹备发行的首款游戏《神州志：西游》已于近期上线并获得好评。2021年公司成立了游戏发行子公司武汉盛天游戏网络科技有限公司，专注游戏发行，当年已经开始试水独立发行并取得了一些可贵经验。盛天游戏将持续扩大与游戏开发者的深入合作，通过联合研发或者定制开发的模式锁定优质的内容资源。2021年公司投资了深圳墨冰和武汉盛潮，为发行业务的内容布局。公司已经锁定并预计在2022年上线的主要产品（暂定名）有：《禁术行者》（一款3D即时制卡牌手游）、

《TP》（一款3D休闲策略卡牌手游）、《遇见梦幻岛》（一款模拟经营兼放置卡牌RPG手游）、《星之翼》（一款3D动作竞技手游）。2022年公司还将上线发行《四象物语》。

2021年11月公司完成向特定对象发行股份工作，参与机构包括武汉光谷新技术产业投资有限公司、灵犀互娱、财通基金、诺德基金、华夏基金、国信证券、UBS AG（瑞士银行）、华泰资产、西藏瑞华资本等国内外机构。公司募集资金总额 4.86亿元，发行价格15.36元/股。募集资金主要投向云游戏平台及配套的游戏服务和游戏授权运营项目。在发行完成前，相关项目已经先期开展了研发和试运营工作。随乐游平台用户增长迅速，并上线了独创的“接力玩”“搭手玩”功能，允许用户通过平台转交当前云游戏控制权或多人同时操控控制流，可与直播、社交平台互动，提供丰富的社交游戏互动体验。用户可以通过平台现场组队、寻找游戏伙伴。游戏服务相关的社交、电商项目也已经完成了试运营，未来与随乐游平台一起将构成全新的跨场景的数字娱乐社区。

2021年，公司终止小额贷款业务，退出了小贷行业，完成了战略聚焦。

（二）收入与成本

1. 营业收入构成

单位：元

	2021 年		2020 年		同比增减
	金额	占营业收入比重	金额	占营业收入比重	
营业收入合计	1,220,829,809.13	100%	895,876,744.19	100%	36.27%
分行业					
互联网游戏	684,632,033.08	56.08%	474,160,004.29	52.93%	44.39%
互联网营销	527,157,558.18	43.18%	405,544,416.95	45.27%	29.99%
其他行业	9,040,217.87	0.74%	16,172,322.95	1.81%	-44.10%
分产品					
游戏运营业务	235,742,419.46	19.31%	372,431,551.07	41.57%	-36.70%
IP 运营业务	448,889,613.62	36.77%	101,728,453.22	11.36%	341.26%
网络广告与增值业务	527,157,558.18	43.18%	405,544,416.95	45.27%	29.99%
其他业务	9,040,217.87	0.74%	16,172,322.95	1.81%	-44.10%
分地区					
中国大陆地区	676,326,039.35	55.40%	570,356,611.81	63.66%	18.58%
中国大陆地区以外的国家和地区	544,503,769.78	44.60%	325,520,132.38	36.34%	67.27%

说明

1. 互联网游戏主要包括游戏运营业务、IP 运营业务，本期同比增加 44.39%，主要是因为《三国志·战略版》海外发行大幅增加了公司收入；同时《三国志 2017》合同各方调整结算方式收入和成本等量减少。
2. 游戏运营业务收入同比减少 36.70%，主要是《三国志 2017》合同各方调整结算方式收入和成本等量减少。
3. IP 运营业务收入同比增加 341.26%，主要是因为《三国志·战略版》海外发行大幅增加了公司收入。

4. 本期互联网营销业务收入同比增长 28.97%，主要是因为移动广告业务收入增长。
5. 其他业务收入同比减少 18.48%，主要是本年小额贷款业务停止运营，小贷公司完成清算。
6. 本期中国大陆地区以外的国家和地区收入同比增加 67.27%，主要是因为《三国志·战略版》海外发行收入增加。

2. 占公司营业收入或营业利润 10%以上的行业、产品或地区情况

单位：元

	营业收入	营业成本	毛利率	营业收入比上年同期增减	营业成本比上年同期增减	毛利率比上年同期增减
分行业						
互联网游戏	684,632,033.08	498,240,761.09	27.23%	44.39%	58.76%	-6.59%
互联网营销	527,157,558.18	428,306,242.81	18.75%	29.99%	25.22%	3.10%
分产品						
游戏运营业务	235,742,419.46	141,067,675.94	40.16%	-36.70%	-47.97%	12.97%
IP 运营业务	448,889,613.62	357,173,085.15	20.43%	341.26%	736.79%	-37.61%
网络广告与增值业务	527,157,558.18	428,306,242.81	18.75%	29.99%	22.89%	3.10%
分地区						
中国大陆地区	676,326,039.35	455,454,851.26	32.66%	18.58%	7.35%	7.04%
中国大陆地区以外的国家和地区	544,503,769.78	478,167,989.09	12.18%	67.27%	95.47%	-12.67%

说明：

1. 本期互联网营销毛利率比上年同期略微增加 3.10%，主要因为互联网营销业务规模有较大增长，同时公司整合营销服务能力进一步增强。
2. 本期互联网游戏业务毛利率比上年同期减少 6.59%，一方面《三国志 2017》合同各方调整结算方式使公司收入和成本等量减少，导致游戏运营业务毛利率上升，另一方面《三国志·战略版》海外发行前期分成收入上升的同时承担的海外推广费用也大幅上升，导致 IP 运营业务毛利率较上年大幅下降，预计后期随着推广费用减少毛利率将回升。

3. 营业成本构成

单位：元

行业分类	项目	2021 年		2020 年		同比增减
		金额	占营业成本比重	金额	占营业成本比重	
互联网游戏	分成成本	122,482,955.11	13.12%	237,072,012.93	35.44%	-48.34%
	推广服务成本	350,784,737.24	37.57%	49,630,692.57	7.42%	606.79%
	其他成本	24,973,068.74	2.67%	27,129,553.48	4.06%	-7.95%
互联网营销	流量采购成本	412,467,619.27	44.18%	332,917,938.25	49.77%	23.89%
	其他成本	15,838,623.54	1.70%	9,138,504.37	1.37%	73.32%
其他业务	其他业务成本	7,075,836.45	0.76%	12,986,937.26	1.94%	-45.52%
	合计	933,622,840.35	100.00%	668,875,638.86	100.00%	39.58%

说明：

1. 本期互联网游戏分成成本同比减少 48.34%，主要是因为一方面《三国志 2017》合同各方调整结算方式使公司收入和成本等量减少。
2. 本期互联网游戏推广服务成本增加 606.79%，主要是因为《三国志·战略版》启动海外发行，发行前期推广费用增加。

3. 本期互联网营销流量采购成本增加23.86%，主要是因为本年互联网营销业务收入增加，相应的媒介采购成本增加。

4. 互联网游戏业务主要数据

(1) 主要游戏基本情况

单位：元

游戏名称	版本号	游戏类型	运营模式	对应运营商名称	游戏分发渠道	收费方式	收入	收入占游戏业务收入的比例	推广营销费用	推广营销费用占游戏推广营销费用总额的比例	推广营销费用占主要游戏收入总额的比例
游戏一	ISBN 978-7-****	手游	联合运营	天戏互娱、北京世界星辉科技有限责任公司、上海逸友网络信息技术有限公司、广州爱九游信息技术有限公司、香港英雄互娱科技有限公司	苹果、谷歌、三星、华为、益玩、遥点等	道具收费	198,777,814.27	29.03%	0	0.00%	0.00%
游戏二	ISBN 978-7-****	手游	联合运营	天戏互娱、辣椒方舟移动数位股份有限公司	谷歌、苹果等	道具收费	1,969,850.54	0.29%	0	0.00%	0.00%
易乐玩			联合运营			道具收费	31,858,724.36	4.65%	7,748,253.9	100.00%	22.86%

其中境外游戏基本情况

游戏名称	版本号	游戏类型	运营模式	对应运营商名称	游戏分发渠道	收费方式	境外收入	本游戏境外收入占境外游戏业务收入的比例	推广营销费用	推广营销费用占游戏推广营销费用总额的比例	推广营销费用占主要游戏收入总额的比例
游戏一	ISBN 978-7-****	手游	联合运营	广州爱九游信息技术有限公司、香港英雄互娱科技有限公司	苹果、谷歌等	道具收费	193,001,611.62	35.60%	0	0.00%	0.00%
游戏二	ISBN 978-7-****	手游	联合运营	辣椒方舟移动数位股份有限公司	苹果、谷歌等	道具收费	1,969,850.54	0.36%	0	0.00%	0.00%

(2) 游戏运营平台情况

平台名称	新增运营的游戏数量(款)	报告期末运营的游戏数量(款)	季度情况	季度新用户数量(人)	季度总活跃用户数量(人)
易乐玩游戏平台	231	191	第一季度	1,223,932	1,497,805
			第二季度	1,087,821	1,383,949
			第三季度	1,064,119	2,033,139
			第四季度	879,832	1,243,612

(3) 主要游戏分季度运营数据

单位: 元

游戏名称	季度	新用户数量	活跃用户数	付费用户数量	ARPU 值	充值流水
游戏一	第一季度	173,672	569,218	49,876	466.17	265,352,015.33
游戏一	第二季度	153,748	501,449	49,544	494.10	247,764,760.32
游戏一	第三季度	138,051	470,251	41,469	490.04	230,442,208.50
游戏一	第四季度	91,903	396,190	41,139	559.57	221,696,671.48
游戏二	第一季度	4,628	5,763	95	19.55	112,685.50
游戏二	第二季度	1,518	2,389	24	3.56	8,512.68
易乐玩游戏平台	第一季度	1,223,932	1,497,805	45,525	8.87	13,289,326.55
易乐玩游戏平台	第二季度	1,087,821	1,383,949	38,513	9.13	12,641,333.23
易乐玩游戏平台	第三季度	1,064,119	2,033,139	53,830	6.10	12,405,754.47
易乐玩游戏平台	第四季度	879,832	1,243,612	34,388	6.46	8,038,012.54

说明: 1. 新用户数量指每季度新增用户量。2. 活跃用户数为 90 天内登陆过游戏的用户数。3. 付费用户总量为每季度去重的付费用户总数。4. ARPU 值为充值流水/活跃用户数。

主要游戏分季度运营数据(境外区域)

游戏名称	季度	境外用户数量	境外活跃用户数	境外付费用户数量	境外 ARPU 值	境外充值流水
游戏一	第一季度	83,588	313,614	31,730	634.89	199,109,757.33
游戏一	第二季度	68,322	264,946	33,787	662.93	175,640,044.32
游戏一	第三季度	54,135	233,674	26,769	727.01	169,883,830.50
游戏一	第四季度	39,101	205,479	24,459	841.74	172,960,273.48
游戏二	第一季度	4,628	5,763	95	19.55	112,685.50
游戏二	第二季度	1,518	2,389	24	3.56	8,512.68

5. 互联网营销业务主要数据

(1) 广告客户行业分布情况

行业领域	本报告期	上年同期	同比增减
------	------	------	------

	收入金额	占营业收入比重	收入金额	占营业收入比重	
网络搜索	162,112,521.92	13.28%	195,327,923.45	21.80%	-17.00%
网络游戏	352,041,453.97	28.84%	190,539,114.69	21.27%	84.76%
其他	13,003,582.29	1.07%	19,677,378.81	2.20%	-54.97%
合计	527,157,558.18	43.18%	405,544,416.95	45.27%	28.97%

说明：

1. 本报告期来自网络搜索客户的收入减少，主要是行业客户的投放减少。
2. 本报告期来自网络游戏客户的收入增加，主要是因为公司本期移动游戏推广业务量增加。

(2) 广告客户数量

客户类型	本报告期			上年同期		
	客户数量	收入金额	客户留存率 (如适用)	客户数量	收入金额	客户留存率 (如适用)
直接类客户	266	505,875,058.86		250	381,615,803.87	
代理类客户	69	21,282,499.32		57	23,928,613.08	

说明：直接类客户指推广自有产品的客户；代理类客户指代理其他广告主产品的客户。

6. 报告期内利润构成的重大变动

报告期内，公司利润主要来自于游戏运营业务、IP运营业务、网络广告与增值业务。相比2020年网络广告与增值业务、IP运营业务贡献的利润大幅增加，主要是因为公司网络广告与增值业务整体收入上升，毛利增长，同时IP运营相关游戏产品收入大幅增长，毛利增长。

7. 报告期内合并范围是否发生变动

公司于2021年5月在海南省海口市设立海南盛天游戏网络科技有限公司，注册资金3,000万元，近期该公司迁址武汉并更名为武汉盛天游戏网络科技有限公司。

报告期内，完成子公司武汉盛天小额贷款有限责任公司以及湖北盛天金融服务科技有限公司的清算注销。

8. 报告期内业务、产品或服务发生重大变化或调整有关情况

报告期内，互联网营销业务收入比重为43.18%，互联网游戏业务收入比重为56.08%，上年同期分别为45.27%及52.93%，互联网游戏业务比重进一步上升，保持公司第一大收入和利润贡献来源。主要原因是子公司天戏互娱的游戏运营及IP运营业务表现良好，贡献的收入和毛利上升，并且互联网游戏业务收入增幅大于公司互联网营销业务增幅。

9. 主要销售客户和主要供应商情况

公司主要销售客户情况

前五名客户合计销售金额（元）	874,754,628.30
----------------	----------------

前五名客户合计销售金额占年度销售总额比例	71.65%
前五名客户销售额中关联方销售额占年度销售总额比例	0

公司前五名销售客户资料

序号	客户名称	销售额（元）	占年度销售总额比例
1	客户一	534,764,343.18	43.80%
2	客户二	166,077,269.76	13.60%
3	客户三	138,484,028.67	11.34%
4	客户四	19,941,877.95	1.63%
5	客户五	15,487,108.74	1.27%
合 计		874,754,628.30	71.65%

主要客户其他情况说明：相比去年同期，客户三、客户四、客户五本年度进入前五行列。公司与前 5 大客户不存在关联关系。

公司主要供应商情况

前五名供应商合计采购金额（元）	755,072,700.48
前五名供应商合计采购金额占年度采购总额比例	80.88%
前五名供应商采购额中关联方采购额占年度采购总额比例	0

公司前五名供应商资料

序号	供应商名称	采购额（元）	占年度采购总额比例
1	供应商一	352,872,312.20	37.80%
2	供应商二	197,038,263.08	21.10%
3	供应商三	102,204,450.28	10.95%
4	供应商四	54,438,917.48	5.83%
5	供应商五	48,518,757.44	5.20%
合 计		755,072,700.48	80.88%

主要供应商其他情况说明：相比去年同期，供应商一、供应商五本年度进入前五行列。前五大供应商变化是根据公司业务需要进行采购引起，属正常变化，对公司经营无重大影响。公司与前五名供应商不存在关联关系。

（二）费用

单位：元

	本报告期	上年同期	同比增减	重大变动说明
销售费用	43,443,063.12	44,749,792.13	-2.92%	
管理费用	39,803,534.27	56,467,251.91	-29.51%	因天戏互娱的业绩奖励方式变化，本年度业绩奖励减少。
财务费用	-3,824,579.89	-5,065,305.24	-24.49%	本年利息收入减少
研发费用	60,387,553.36	55,091,638.80	9.61%	

（三）研发投入

主要研发项	项目目的	2021 年项目进展	拟达到的目标
-------	------	------------	--------

目名称			
基于视频流方式的新一代云游戏平台项目	建立本公司的自有云游戏平台,充分结合公司内部业务的特点,给玩家提供高品质的、灵活的游戏体验。	报告期内,公司完成了WEB、安卓、PC版客户端开发,初步构建了社区功能,开展了商业化试运营。	使得玩家在PC、平板、手机和电视等各种终端上都可以轻松接入云游戏平台,达到以视频流的方式畅玩各种游戏大作的效果。
多用户实时语音图文互动平台	该平台的主要建设内容是开发游戏社交系统,主要包括游戏技能陪练服务(技能资质认证功能、商品管理功能、公会管理功能等)和语音开黑服务(多人语音聊天功能、语音开黑服务(多人语音聊天功能、语音房间功能等)。上线版本包括PC和移动端。	完成陪练、语音开黑、运营后台、支付体系的开发,并交付运营推广。完成公会运营、用户关系链、道具商城的开发测试并发布。	该平台上线后,用户可通过平台下单,按时长在线购买游戏技能教练(游戏大神)的陪练服务,提升自身游戏段位与水平,并可通过平台享受游戏实时语音、组队开黑、交友等服务,以提升游戏体验。
基于虚拟物品库存管理的Saas服务项目	该平台主要建设内容是开发游戏虚拟交易系统,并完善游戏衍生品类的供应链,上线PC+移动版本,达成B2C的交易功能。	完成了虚拟物品库存管理服务项目的整体系统程序开发,可实现全业务流程跑通,并逐步完善商品进销存、财务对账、商户对接等商务功能。	该平台上线后,将为游戏用户提供游戏虚拟道具(CDKEY、点卡)交易服务;根据平台发展状况,后期还可进一步拓展交易品类,如游戏周边产品等。
基于大数据的深度挖掘和分析平台	及时响应业务复杂多变,统一数据仓库,制定数据指标规范,进行平台基础建设,沉淀企业数据资产。	按计划推进SDK数据中心、游戏运营分析、数据中枢模块的开发	实现从采集、建模、存储、分析到智能应用的全流程数据化运营闭环,支持公司层面战略决策,驱动业务决策和对业务增长赋能。
基于分布式文件系统海量数据存储平台项目	提高数据可靠性,降低存储成本,提升数据访问速度。	完成基础框架体系开发、文件上传下载核心功能和各项数据统计功能开发	提供全面的云存储安全服务,其可扩展的性能、先进的数据存储和管理功能,使企业可以轻松管理海量非结构化数据。
基于虚拟现实技术的VR综合娱乐系统	基于虚拟现实技术的VR综合娱乐系统主要用来解决,在各类场景(网吧、电竞酒店、VR娱乐场所等等)下的VR内容触达与沉浸式体验的问题。	VR游戏的PC选单选择VR游戏,到使用VR头盔体验的全流程功能;实现了主流的VR设备的设备适配,支持多种不同VR设备,并兼容相应的VR游戏娱乐内容;实现了VR头盔内部的基于Unity3D的游戏选单,支持使用头盔在原地就可以选择各类游戏资源并进行游玩使用。	VR内容的快速分发、用户触达,及各类VR设备的无缝适配、链接,使得各类场景化用户能够沉浸式体验各类型VR内容资源,加速VR产业的普及与发展。

公司研发人员情况

	2021年	2020年	变动比例
研发人员数量(人)	332	332	0.00%
研发人员数量占比	59.82%	60.36%	-0.89%
研发人员学历			
本科	194	195	-0.51%
硕士	21	19	10.53%
研发人员年龄构成			
30岁以下	94	94	0.00%
30~40岁	232	223	4.04%

公司研发投入金额及占营业收入的比例

	2021 年	2020 年	2019 年
研发投入金额（元）	72,651,703.85	78,676,543.91	58,143,733.83
研发投入占营业收入比例	5.95%	8.78%	8.80%
研发支出资本化的金额（元）	12,264,150.49	23,584,905.11	2,735,848.98
资本化研发支出占研发投入的比例	16.88%	29.98%	4.71%
资本化研发支出占当期净利润的比重	9.81%	28.80%	4.14%

说明：1. 研发人员数量按照每个月领取薪酬的人员数量加权平均计算得出。2. 2020年度研发支出资本化比例较高原因是子公司游戏研发支出增加。

（四）现金流

单位：元

项目	2021 年	2020 年	同比增减
经营活动现金流入小计	1,320,521,651.95	1,015,487,281.97	30.04%
经营活动现金流出小计	1,102,046,853.14	904,878,417.12	21.79%
经营活动产生的现金流量净额	218,474,798.81	110,608,864.85	97.52%
投资活动现金流入小计	507,947,243.63	578,446,997.54	-12.19%
投资活动现金流出小计	465,595,474.22	671,813,050.54	-30.70%
投资活动产生的现金流量净额	42,351,769.41	-93,366,053.00	145.36%
筹资活动现金流入小计	528,899,323.16	53,056,735.16	896.86%
筹资活动现金流出小计	369,046,973.10	126,884,522.81	190.85%
筹资活动产生的现金流量净额	159,852,350.06	-73,827,787.65	316.52%
现金及现金等价物净增加额	419,397,771.43	-56,715,194.76	839.48%

相关数据同比发生重大变动的主要影响因素说明：

1. 本期经营活动产生的现金流量净额同比增加97.52%，主要是因为销售收入增加，应收账款周转率提升，同时公司退出小贷行业，本期收回各项贷款所致。
2. 本期投资活动现金流出同比减少30.7%，主要是因为本期购买银行理财产品减少。
3. 本期投资活动产生的现金流量净额同比增长145.36%，主要是因为本期银行理财产品为净赎回所致。
4. 本期筹资活动现金流入同比增加896.86%，主要是因为本期发行股份收到现金所致。
5. 本期筹资活动支付的现金同比增加190.85%，主要是因为本期支付天戏股权收购款增加以及回购股份所致。
6. 本期筹资活动产生的现金流量净额同比增加316.52%，主要是因为本期发行股份收到现金所致。
7. 本期现金及现金等价物净增加额同比增加839.48%，主要是因为本期发行股份收到现金所致。

三、非主营业务情况

单位：元

	金额	占利润总额比例	形成原因说明	是否具有可持续性
投资收益	825,471.37	0.59%	为理财产品处置收益及其他权益投资股利分配收入	否

公允价值变动损益	789,041.10	0.56%	理财产品公允价值变动	否
资产减值	-3,775,961.04	2.68%	计提的减值准备	否
营业外收入	505,173.98	0.36%	主要为客户违约赔偿收入	否
营业外支出	609,057.16	0.43%	主要为捐赠及赔偿支出	否

四、资产及负债状况

(一) 资产构成重大变动情况

单位：元

	2021 年末		2021 年初		比重增减	重大变动说明
	金额	占总资产比例	金额	占总资产比例		
货币资金	1,017,353,355.43	53.47%	597,955,584.00	38.77%	14.69%	主要为发行股份收到 47,608.78 万元，经营活动净流入 21,248.71 万元，理财产品净赎回 10,027.62 万元
交易性金融资产			100,276,164.38	6.50%	-6.50%	理财产品年末全部赎回
应收账款	281,240,521.02	14.78%	217,108,238.06	14.08%	0.70%	本年度，三国志战略版海外上线以及无双霸国内上线，收入增长，应收账款相应增加
发放贷款及垫款	-	0.00%	62,942,058.34	4.08%	-4.08%	小额贷款业务终止经营，收回原发放贷款
短期借款	-	0.00%	32,430,955.82	2.10%	-2.10%	本年偿还借款
应付账款	268,799,951.81	14.13%	174,295,778.50	11.30%	2.82%	主要是三国志战略版海外区域上线，应付相关费用增加
应付职工薪酬	27,464,633.11	1.44%	44,289,406.63	2.87%	-1.43%	主要为天戏本年业绩奖励较上年度减少
一年内到期的非流动负债	92,492,337.16	4.86%	52,164,375.27	3.38%	1.48%	主要为应付收购天戏股权款增加
其他非流动负债	180,000,000.00	9.46%	90,000,000.00	5.84%	3.62%	主要为收购天戏股权款增加

(二) 以公允价值计量的资产

单位：元

项目	期初数	本期公允价值变动损益	计入权益的累计公允价值变动	本期计提的减值	本期购买金额	本期出售/回收金额	其他变动	期末数

交易性金融资产 (不含衍生金融资产)	100,276,164.38	789,041.10	0	0	400,000,000.00	501,065,205.48	0
其他权益工具投资	38,492,000.00	0	-572,320.00	0	23,943,280.00	3,588,152.56	58,274,807.44
上述合计	138,768,164.38	789,041.10	-572,320.00	0	423,943,280.00	504,653,358.04	58,274,807.44

注：上表中其他权益工具投资包含资产负债表上的“其他权益工具投资”和“其他非流动金融资产”项目。

五、投资状况分析

(一) 总体情况

报告期投资额(元)	上年同期投资额(元)	变动幅度
423,943,280.00	623,000,000.00	-31.95%

(二) 以公允价值计量的金融资产

单位：元

资产类别	初始投资成本	本期公允价值变动损益	计入权益的累计公允价值变动	报告期内购入金额	报告期内售出金额	累计投资收益	期末金额	资金来源
交易性金融资产	100,000,000.00	789,041.10	0	400,000,000.00	501,065,205.48	763,003.35	0	自有资金
其他权益工具投资	38,492,000.00	0	-572,320.00	23,943,280.00	3,588,152.56	2,755,717.32	58,274,807.44	自有资金
合计	138,492,000.00	789,041.10	-572,320.00	423,943,280.00	504,653,358.04	3,518,720.67	58,274,807.44	

注：上表中其他权益工具投资包含资产负债表上的“其他权益工具投资”和“其他非流动金融资产”项目。

(三) 募集资金使用情况

1. 募集资金总体使用情况

单位：万元

募集年份	募集方式	募集资金总额	本期已使用募集资金总额	已累计使用募集资金总额	报告期内变更用途的募集资金总额	累计变更用途的募集资金总额	累计变更用途的募集资金总额比例	尚未使用募集资金总额	尚未使用募集资金用途及去向	闲置两年以上募集资金金额
2021	向特定对象发行股份	47,608.78	2,476.91	2,476.91				45,131.87	专户存储	
合计	--	47,608.78	2,476.91	2,476.91				45,131.87		

募集资金总体使用情况说明

2021 年度，实际使用募集资金 2,476.91 万元。使用明细见下表。

2. 募集资金承诺项目情况

单位：万元

承诺投资项目和超募资金投向	是否变更项目(含部分变更)	募集资金承诺投资总额	调整后投资总额(1)	本报告期投入金额	截至期末累计投入金额(2)	截至期末投资进度(3) = (2)/(1)	项目达到预定可使用状态日期	本报告期实现的效益	截至期末累计实现的效益	是否达到预计效益	项目可行性是否发生重大变化
承诺投资项目											
盛天网络云游戏服务平台项目	否	37,675.91	37,675.91	563.52	563.52	1.50%	2023 年 7 月				
盛天网络游戏授权及运营项目	否	2,384.15	2,384.15	-	-	0.00%	2022 年 7 月				
盛天网络游戏服务项目	否	4,450.54	4,450.54	5.96	5.96	0.13%	2022 年 7 月				
大数据及云存储平台升级项目	否	2,222.97	2,222.97	2.65	2.65	0.12%	2022 年 7 月				
补充流动资金	否	1,904.79	1,904.79	1,904.79	1,904.79	100.00%					
承诺投资项目小计	--	48,638.36	48,638.36	2,476.91	2,476.91	--	--			--	--
尚未使用的募集资金用途及去向	经公司 2021 年 12 月 14 日召开的第四届董事会第九次会议审议通过，同意使用最高不超过人民币 40,000 万元的暂时闲置募集资金进行现金管理，购买安全性高、流动性好的保本型理财产品。持有期限不超过 12 个月。具体内容详见公司在巨潮资讯网披露的《关于使用暂时闲置募集资金进行现金管理的公告》（公告编号 2021-087）。截至 2021 年 12 月 31 日，公司尚未实际开展募集资金现金管理，公司尚未使用的募集资金余额为 45,148.47 万元，均存放在公司募集资金专户中，公司将根据项目进度持续投入项目建设。										
募集资金使用及披露中存在的问题或其他情况	无										

六、主要控股参股公司分析

(一) 主要子公司情况

单位：元

公司名称	公司类型	主要业务	注册资本	总资产	净资产	营业收入	营业利润	净利润
上海天戏互娱网络技术有限公司	子公司	软件和信息技术服务	20,833,333.00	454,598,537.65	194,675,271.96	649,682,259.22	141,331,209.25	119,181,800.52
霍尔果斯盛传天成数字传媒有限公司	子公司	软件和信息技术服务	30,000,000.00	97,764,430.67	59,426,530.88	268,444,743.97	7,463,629.42	7,463,575.35

(二) 报告期内取得和处置子公司的情况

单位：元

公司名称	报告期内取得和处置子公司方式	对整体生产经营和业绩的影响
武汉盛天游戏网络科技有限公司	设立	-17,297.07
武汉市盛天小额贷款有限责任公司	清算注销	354,514.46
湖北盛天金融科技服务有限公司	清算注销	-31,498.61

七、公司未来发展的展望

(一) 2022年工作安排

当前，技术与游戏共生发展，相互促进。云游戏打破了行业内的应用边界，为数字经济发展注入新的活力。虚拟现实产业正在突破关键技术，推动VR、AR游戏发展的同时，促成了人们对元宇宙的期待，众多产业和资本关注元宇宙，部分游戏企业开始对元宇宙布局。“游戏+”的多元融合加速了内容产品的横向拓展，延伸了游戏的社会功能，同时也为游戏赋能提供了新的实践平台。

盛天网络自成立以来始终关注行业前沿动态，积极拥抱行业变化，主动迭代内部组织和结构，不断创新产品和服务，推动公司战略升级。公司走过了软件时代、平台时代，进入到场景时代。公司发展成为集平台、内容、服务为一体的跨场景数字娱乐公司。公司业务链条不断延伸，服务种类不断丰富，公司业绩不断提升。多年来的公司历史证明，公司的战略方向是正确的，管理方法是有效的。

2022年，公司将坚定“云时代场景生态的革新者与链接者”战略定位，继续探索元宇宙、云游戏、IP运营、游戏社交、游戏电商、游戏自主发行等领域，扩大公司业务版图，促进场景生态健康成长。公司将重点开展以下工作：

1. 建设云游戏平台

继续加大云技术投入，围绕云PC和云手机场景搭建云游戏服务平台，加速基础设施布局。将原有用户导入云游戏平台，构建以云游戏平台为核心的服务生态闭环，以云游戏作为用户转化的入口，进行个性化营销和服务推送等探索，积极拓展云游市场增量价值。

2. 巩固并拓展IP运营业务

公司将寻找并筛选更多的优质IP，丰富IP资源池，形成更为完善的游戏产业生态链，满足游戏玩家多样化的游戏娱乐体验。当前版号审批政策环境放宽，公司将抢抓机遇继续积极推进《大航海时代：海上霸主》的国内外发行事宜。公司储备的《真三国无双8》IP运营工作也正在推进之中。以IP合作为契机，公司将寻求与产业链合作伙伴开展更深入合作，协同发展。

3. 拓展游戏发行业务

面对新时代用户对精品游戏需求爆发增长的趋势，公司将积极布局精品游戏发行与海外游戏代理发行业务。依托公司的渠道与宣发优势，游戏发行子公司和Paras游戏工作室将广泛与游戏开发商开展合作，努力发掘更多优质精品内容推向国内外广大游戏玩家。利用公司随乐游云平台的技术和运营优势，公司将进一步探索云游戏试玩+发行等新型宣发模式，并进一步充实云游戏平台内容储备。

4. 完善游戏服务业务

继续打磨游戏服务类产品，建设游戏社交平台、电竞赛事平台、游戏电商平台，挖潜游戏服务市场潜力，满足新世代游戏用户多元化需求，围绕云游戏平台构建和谐可持续服务生态，提升平台用户体验。

5. 继续探索新业态

加强对游戏行业内包括元宇宙、IP跨界合作在内各种新业态的探索，深化云游戏与其它领域的关联。加大对VR综合娱乐系统的推广，联合行业伙伴，在VR体验场馆推广VR/AR硬件及内容。在电竞酒店推广易乐途电竞平台，并为场景和用户提供更多的增值服务。通过“游戏+”赋能线下和线上场景，扩大公司数字娱乐场景版图

（二）公司面临的风险和应对措施

1. 行业政策变动风险

游戏行业属于文化创意领域，受到国家相关政策和政府相关部门的严格监管。2021年，监管部门在未成年人保护、数据安全、防沉迷等方面对游戏行业作了进一步规范，公司积极响应、迅速行动，落实了包括实行实名注册制、接入实名认证系统、防沉迷系统、打造平台“青少年模式”等方案，较好地履行了社会责任。网络游戏行业监管日趋规范，有利于行业健康发展，规范经营的企业将从中受益。但随着游戏行业发展，监管机构的监管法律、法规将越来越规范和完善，对于政策及法律尚未明确的领域，或公司在经营中不能适应政策的变化，公司也存在受监管机构罚款、暂停或取消业务资格等行政处罚的风险。

2. 游戏版号申请风险

网络游戏产品应取得国家新闻出版署的批准，方可上网出版运营。2018年3月份，原国家新

闻出版广电总局发布《游戏申报审批重要事项通知》，此后8个月《国产游戏网络审批信息》未更新；2021年8月，国家新闻出版署下发《关于进一步严格管理切实防止未成年人沉迷网络游戏的通知》，此后7个月《国产游戏网络审批信息》未更新，直到2022年4月份版署重新下发游戏版号。市面游戏产品供应减少一方面降低了客户的推广需求，对公司的营销业务造成较大影响，另一方面导致《大航海时代 海上霸主》发行节奏不及预期。此外，公司2022年还将有多个游戏产品需要申请版号，也同样面临着不能及时取得版号的风险。虽然公司各项业务发展均衡，盈利来源多样化，但若游戏行业版号下发工作继续保持缓慢节奏，对公司的收入增长依然有不利影响。公司将通过调整研发节奏以及优先安排游戏海外发行等措施，来降低版号风险对公司的影响。

3. 重点产品依赖风险

公司游戏业务收入当前主要依赖于IP改编移动网络游戏《三国志2017》和《三国志·战略版》。尽管公司已推出《真·三国无双 霸》，《大航海时代：海上霸主》也在准备发行工作，但在新产品未能对公司收入产生较大贡献的情况下，重点产品运营状况变化依然会对公司经营业绩产生较大影响。2022年公司将加大游戏发行投入，陆续推出新的产品，以降低对重点产品的依赖，其中星象冒险卡牌手游《四象物语》将在近期上线发行。

4. 云游戏平台建设不达预期、行业竞争加剧的风险

公司募投项目云游戏平台正在建设之中，需要采购大量服务器等相关设备，但供应链受新冠疫情、贸易环境变化等因素的影响，可能会出现设备供应不足或价格波动较大的情况，公司能否以合适的价格取得满足需求的设备存在一定的风险。云游戏行业进入者正在逐步增加，竞争格局还远未稳定，如果公司不能保持持续的竞争力，将有被淘汰的风险。公司将在云游戏平台上整合游戏社交、游戏电商、电竞等服务，完善云游戏平台的业务生态，降低平台风险。

5. 元宇宙相关项目的实施风险

公司元宇宙相关项目的目标是在线下场景打造VR/AR体验专区（体验馆）。公司的VR/AR体验专区（体验馆）项目中，公司不生产VR/AR硬件，仅开发内容管理以及付费、衍生服务接入平台。目前，该项目的技术研发部分基本完成，正在积极筹划在线下场馆落地实施。若用户对VR/AR技术的接受度不及预期，公司VR/AR体验专区（体验馆）可能难以推广。若AR/VR内容开发商产品推出较慢，公司VR/AR体验专区（体验馆）同样可能难以推广。

6. 核心人才流失风险

高素质的研发、运营和管理人才队伍是公司保持核心竞争优势的重要保障。如果公司不能有效建设核心人才队伍，对核心人员进行合理的激励和管理，保持人才队伍的创造力与活力，则会对公司的核心竞争力带来不利影响。为稳定公司现有研发、运营和管理团队，公司提供了公平的考核激励机制和晋升体系，创造了开放、协作的工作环境，通过员工持股平台实施股权激励，加

强了人才梯队建设。与此同时，公司以优厚的培训和激励机制，吸引行业优秀人才加入公司，促进公司长足发展。

八、接待调研、沟通、采访等活动登记表

接待时间	接待地点	接待方式	接待对象类型	接待对象	谈论的主要内容及提供的资料	调研的基本情况索引
2021 年 05 月 10 日	全景网“投资者关系互动平台”	其他	其他	广大投资者	2020 年年度报告和公司的经营、发展规划等情况	巨潮资讯网
2021 年 11 月 02 日	公司现场	实地调研	机构	海通证券、中信证券、华泰证券、安信证券、长江证券、中泰证券、国盛证券、因诺资产、广金美好基金、上海环懿基金、孚悦中诚资产、国津资产、中智屹信资产、威信基金、天成凯富资产、瑞恒信投资、创世伙伴资本	公司发展历程、业务和产品介绍、三季度财务情况以及对元宇宙的看法	巨潮资讯网

第四节 公司治理

一、公司治理的基本状况

报告期内，公司严格按照《公司法》《证券法》《上市公司治理准则》《创业板股票上市规则》、创业板上市公司规范运作指引和其他有关法律法规、规范性文件的规定，不断完善公司的法人治理结构；按照已建立的内部控制制度，股东大会、董事会、监事会议事规则及独立董事、董事会秘书工作制度的要求，组织三会工作并积极开展董事、监事、高级管理人员培训教育和管理工作，进一步规范公司运作，加强信息披露的透明性和公平性，提升公司治理水平。

（一）股东与股东大会

公司严格按照《股东大会议事规则》的要求召开股东大会，确保股东能够参加股东大会，行使股东的表决权；确保所有股东，特别是中小股东享有平等权利，充分行使自己的权力。

（二）公司与控股股东

公司制定了《防范控股股东及关联方占用公司资金专项制度》，保证控股股东依照《公司章程》的规定行使股东的权利与义务，规范股东行为，未发生超越股东大会、直接或间接干预公司决策和经营活动的现象；公司与控股股东在人员、资产、财务、机构和业务方面做到“五分开”，也不存在同业竞争等问题。

（三）董事和董事会

公司严格按照《公司章程》规定的程序选举董事；公司董事会的人数和人员结构符合法律、法规的要求；公司建立了《董事会议事规则》，全体董事能够以认真负责的态度出席董事会，充分履行作为董事的义务和责任。

（四）独立董事

为达到《上市公司治理准则》和《关于在上市公司建立独立董事制度的指导意见》的要求，董事会建立了《独立董事工作制度》《独立董事年报工作制度》《战略委员会议事规则》《审计委员会工作细则》《提名委员会议事规则》《薪酬与考核委员会议事规则》等制度。聘请的独立董事人数已符合中国证监会要求达到董事会成员三分之一的规定，且独立董事成员的专业构成合理。

公司各项独立董事制度的建立为公司确定发展规划，健全投资决策程序，加强决策科学性，

提高重大投资决策的效益和决策的质量，建立和完善高管人员薪酬管理和考核制度，强化董事会决策、监督职能提供了有力的保障，进一步完善了公司的治理结构。

（五）监事与监事会

公司监事会的人数和人员构成符合法律、法规的要求，公司建立了《监事会议事规则》，监事能够认真履行自己的职责，向股东大会负责，对公司财务及公司董事、总经理和其他高级管理人员履行职责的合法性进行监督、检查。

（六）相关利益者

公司能够充分尊重和维护债权人、员工、客户等其他利益相关者的合法权益，并建立良好的合作关系，共同推动公司持续、健康的发展。

二、公司相对于控股股东、实际控制人在保证公司资产、人员、财务、机构、业务等方面的独立情况

公司自成立以来严格按照《公司法》《证券法》等有关法律、法规和《公司章程》的要求规范运作，在业务、人员、资产、机构和财务等方面相互独立，拥有独立完整的研发和销售系统，具备面向市场自主经营的能力。

（一）资产方面

公司拥有独立的研发系统、销售系统和工作设备，研发和销售系统完整独立。商标、专利技术、房屋所有权、土地所有权等无形资产和有形资产均由本公司拥有，产权界定清晰。

（二）人员方面

公司具有独立的劳动、人事及薪酬管理体系等，本公司的总经理、副总经理、董事会秘书、财务负责人、核心技术人员等人员专职在本公司工作，并在公司领取薪酬。本公司与员工签订了劳动合同，并按国家规定办理了社会保险。

（三）财务方面

公司设有完整、独立的财务机构，配备了充足的专职财务会计人员，建立了独立的会计核算体系和财务管理制度，并独立开设银行账户、独立纳税、独立作出财务决策。

（四）机构方面

公司建立健全了独立的股东大会、董事会、监事会、经理层的法人治理结构。并严格按照《公司法》《公司章程》的规定履行各自的职责；建立了独立的、适应自身发展需要的组织结构，制

定了完善的岗位职责和管理制度，各部门按照规定的职责独立运作。

（五）业务方面

公司拥有独立完整的业务体系和自主经营能力，控股股东按照承诺未从事与公司业务相同或相近的业务活动。

三、同业竞争情况

不适用

四、报告期内召开的年度股东大会和临时股东大会的有关情况

会议届次	会议类型	投资者参与比例	召开日期	披露日期	披露索引
2021 年第一次临时股东大会	临时股东大会	43.32%	2021 年 01 月 22 日	2021 年 01 月 22 日	巨潮资讯网 2021-017 号公告
2020 年年度股东大会	年度股东大会	43.32%	2021 年 05 月 26 日	2021 年 05 月 26 日	巨潮资讯网 2021-049 号公告
2021 年第二次临时股东大会	临时股东大会	43.34%	2021 年 06 月 15 日	2021 年 06 月 15 日	巨潮资讯网 2021-065 号公告
2021 年第三次临时股东大会	临时股东大会	42.55%	2021 年 12 月 14 日	2021 年 12 月 14 日	巨潮资讯网 2021-093 号公告
2021 年第四次临时股东大会	临时股东大会	37.34%	2021 年 12 月 30 日	2021 年 12 月 30 日	巨潮资讯网 2021-094 号公告

五、董事、监事和高级管理人员情况

（一）基本情况

姓名	职务	任职状态	性别	年龄	任期起始日期	任期终止日期	期初持股数（股）	本期变动	期末持股数（股）
赖春临	董事长、总经理	现任	女	45	2021 年 11 月 23 日	2024 年 01 月 21 日	80,160,000		80,160,000
王俊芳	董事、副总经理、财务总监、董事会秘书	现任	女	45	2021 年 11 月 23 日	2024 年 01 月 21 日	256,364		256,364
刘世智	董事	现任	男	56	2021 年 01 月 22 日	2024 年 01 月 21 日			
田玲	独立董事	现任	女	53	2017 年 12 月 01 日	2024 年 01 月 21 日			
梅佑轩	独立董事	现任	男	52	2017 年 12 月 01 日	2024 年 01 月 21 日			
李晗	监事会主席	现任	男	38	2021 年 11 月 23 日	2024 年 01 月 21 日			
吴宝芹	监事	现任	女	33	2019 年 05 月 15 日	2024 年 01 月 21 日			

邹学嫚	监事	现任	女	27	2021年12月14日	2024年01月21日			
龚龙	副总经理	现任	男	36	2021年01月10日	2024年01月21日			
崔建平	董事	离任	男	60	2016年05月12日	2021年01月22日	7,046,981		7,046,981
王先远	独立董事	离任	男	60	2015年11月18日	2021年01月22日			
曹晴	副总经理、董事会秘书	离任	男	37	2016年09月26日	2021年04月23日			
张芳	监事	离任	女	33	2018年05月15日	2021年11月26日			
合计	--	--	--	--	--	--	87,463,345		87,463,345

(二) 董事、监事、高级管理人员变动情况

姓名	担任的职务	类型	日期	原因
刘世智	董事	被选举	2021年01月22日	2021年第一次临时股东大会选举
崔建平	董事	离任	2021年01月21日	任期届满
王先远	董事	离任	2021年01月21日	任期届满
曹晴	副总经理、董事会秘书	离任	2021年04月23日	主动辞职
张芳	监事	离任	2021年11月26日	主动辞职
龚龙	副总经理	聘任	2021年01月10日	董事会聘任
邹学嫚	监事	被选举	2021年12月14日	2021年第三次临时股东大会选举

报告期是否存在任期内董事、监事离任和高级管理人员解聘的情况：是

报告期内，公司副总经理、董事会秘书曹晴先生因个人原因主动离职；公司监事张芳女士因个人原因主动离职。

(三) 任职情况

1. 董事

赖春临，女，1977年3月生，中国国籍，无境外永久居留权。2006年4月26日，赖春临等三名股东设立武汉盛天信息技术有限公司，主要经营网吧管理软件和网吧娱乐推广等业务；2009年11月24日，赖春临等6人设立股份公司前身湖北盛天网络技术有限公司，主要经营互联网娱乐平台推广及互联网增值服务等业务。2006年至2009年10月任武汉盛天信息技术有限公司执行董事兼总经理；2009年11月至2011年11月任盛天有限执行董事兼总经理，2011年11月至报告期末任公司董事长兼总经理。赖春临女士全面负责公司的战略发展与运营管理。

王俊芳，女，1977年5月生，中国国籍，本科学历，无境外永久居留权，高级会计师。2004年3月至2009年6月先后在湖北国创高新材料股份有限公司、武汉优尼克工程纤维有限公司、国创高科实业集团有限公司分别任会计、财务主管、财务部长等职务。2009年至今任公司财务总监。2020年1月3日，经公司2020年第一次临时股东大会选举为本公司非独立董事。2020年4月27日，经

第三届董事会第二十二次会议聘任为公司副总经理。2021年10月22日，经第四届董事会第七次会议聘任为公司董事会秘书，2022年3月因高级管理人员工作调整，不再担任董事会秘书。

刘世智，男，1965年10月生，中国国籍，无境外永久居留权。先后在潍坊第一职业中等专业学校、山东省信息工程学校、潍坊市人事局工作，曾任山东万佳网络文化有限公司总经理，现为潍坊市网络空间安全协会会长。2021年1月经公司2021年第一次临时股东大会选举为董事。

崔建平（已离任），男，1962年出生，中国国籍，无境外永久居留权。曾在山东省昌乐县商业局工作，历任山东昌乐商业集团董事长、山东万佳网络文化公司执行董事、上海佳谊投资管理有限公司执行董事。2016年5月12日起至2021年1月担任公司董事。

2. 独立董事

田玲，女，1969年9月生，中国国籍，无境外永久居留权，教授，博士生导师。在武汉大学任教至今。现任武汉大学经济与管理学院保险与精算系主任，兼任国元农业保险股份有限公司董事。2017年12月起任公司独立董事。

梅佑轩，男，1970年3月生，无境外永久居留权，中国注册会计师。现任武汉康力会计师事务所有限责任公司执行董事兼经理、武汉沃思管理会计研究院有限公司执行董事兼总经理、大信沃思财务顾问（武汉）股份有限公司董事兼总经理、武汉明哲汇智企业管理中心（有限合伙）执行事务合伙人、合建卡特工业股份有限公司独立董事。兼任中国注册会计师协会常务理事、湖北省新的社会阶层人士联谊会注册会计师分会秘书长、武汉市政协委员、武汉市新的社会阶层人士联谊会副会长、武汉·同心注册会计师服务团执行团长。先后获中国注册会计师协会“资深会员（执业）”、武汉市“黄鹤英才计划”入选者、“武汉市高级会计人才”、“湖北省先进会计工作者”等荣誉。2017年12月起任公司独立董事。

王先远（已离任），男，1962年9月生，中国国籍，无境外永久居留权，高级经济师。曾任华中科技大学管理学院助教、讲师，长江证券有限责任公司研究所所长、债券事业部副总经理、投资银行部总经理，湖北广水市民族化工有限公司董事长，武汉三江航天固德生物科技有限公司总经理，硅谷天堂资产管理集团股份有限公司执行总裁（合伙人），现任武汉雪球资产管理有限公司董事兼总经理，2015年11月起至2021年1月兼任公司独立董事。

3. 监事

李晗，男，1983年9月生，中国国籍，无境外永久居留权。2007年至2009年在大公图书有限公司任法务兼主编，2010年报告期末历任盛天有限及公司法务主管，监事会主席。主要负责公司法

务工作。

吴宝芹，女，1988年7月生，中国国籍，本科学历，无境外永久居留权。2013年5月至今任湖北盛天网络技术股份有限公司法务部法务经理，主要负责公司法务相关工作。

邹学嫒，女，1994年5月出生，中国国籍，无境外永久居留权。曾在杭州海康威视数字技术股份有限公司工作，2018年至今在湖北盛天网络技术股份有限公司从事行政事务工作。

张芳（已离任），女，1988年9月生，中国国籍，无境外永久居留权。江苏大学应用数学硕士，历任武汉卓尔集团、芝华数据、清源创投研究员、数据分析师、投资经理等职务；2016年2月至2021年6月任湖北盛天网络技术股份有限公司总裁办投资经理，协助董事长开展投资及内部项目运作事宜。

4. 高级管理人员

赖春临，简历见“董事”部分。

王俊芳，简历见“董事”部分。

龚龙，男，1985年10月生，中国国籍，无境外永久居留权。2007年6月毕业于武汉大学。毕业后在上海悦维计算机信息技术有限公司从事广告销售工作。2010年5月入职本公司，先后担任广告营销部华南区销售经理、华南区销售总监。2018年1月至2021年1月担任公司广告营销部高级营销总监，全面负责盛天网络全国广告业务。2021年1月10日起，任公司副总经理，分管广告营销及游戏发行业务。

曹晴（已离任），男，1984年8月生，中国国籍，无境外永久居留权。2007年毕业于南京大学，获法学学士学位；2009年毕业于韩国国际法律经营大学，获法学硕士学位。曾为德国马克思普朗克比较法与国际私法研究所（Max Planck Institute for Comparative and International PrivateLaw）客座研究员，德意志学术交流中心（DAAD）访问学者。曾先后供职于南京政通实业发展有限公司，香港城市大学法律学院，香港浸会大学公司治理与金融政策研究中心，深圳证券交易所综合研究所。2016年9月起任公司副总经理，2017年3月起兼任董事会秘书。2021年4月从公司离职。

（四）董事、监事、高级管理人员报酬情况

公司的董事、监事、高级管理人员的薪酬由岗位薪酬和年终奖两部分组成。其中岗位薪酬根据公司基本薪酬价值体系，结合市场薪酬的变化确认。年终奖根据绩效考核结果确定。独立董事领取独立董事津贴；未在公司担任职务的非独立董事、监事不领取薪酬或津贴。2021年度，公司

董事、监事、高级管理人员共 13 人（包括离任人员），各项报酬已按时支付。公司报告期内董事、监事和高级管理人员报酬情况如下

单位：万元

姓名	职务	性别	年龄	任职状态	从公司获得的税前报酬总额	是否在公司关联方获取报酬
赖春临	董事长、总经理	女	45	现任	74.22	否
刘世智	董事	男	57	现任	0.00	否
王俊芳	董事、副总经理、财务总监、董事会秘书	女	45	现任	66.55	否
田玲	独立董事	女	53	现任	5.00	否
梅佑轩	独立董事	男	52	现任	5.00	否
李晗	监事会主席	男	39	现任	24.82	否
吴宝芹	监事	女	34	现任	16.41	否
邹学嫻	监事	女	28	现任	2.35	否
龚龙	副总经理	男	37	现任	62.24	否
崔建平	董事	男	60	离任	0.00	否
王先远	独立董事	男	60	离任	0.40	否
张芳	监事	女	34	离任	7.64	否
曹晴	副总经理、董事会秘书	男	38	离任	13.26	否
合计	--	--	--	--	277.89	--

六、报告期内董事履行职责的情况

（一）本报告期董事会情况

会议届次	召开日期	披露日期	会议决议
第三届董事会第二十八次会议	2021 年 01 月 06 日	2021 年 01 月 07 日	巨潮资讯网：第三届董事会第二十八次会议决议公告
第三届董事会第二十九次会议	2021 年 01 月 10 日	2021 年 01 月 12 日	巨潮资讯网：第三届董事会第二十九次会议决议公告
第四届董事会第一次会议	2021 年 01 月 22 日	2021 年 01 月 25 日	巨潮资讯网：第四届董事会第一次会议决议公告

第四届董事会第二次会议	2021 年 02 月 05 日	2021 年 02 月 05 日	巨潮资讯网：第四届董事会第二次会议决议公告
第四届董事会第三次会议	2021 年 04 月 26 日	2021 年 04 月 28 日	巨潮资讯网：第四届董事会第三次会议决议公告
第四届董事会第四次会议	2021 年 05 月 30 日	2021 年 05 月 31 日	巨潮资讯网：第四届董事会第四次会议决议公告
第四届董事会第五次会议	2021 年 06 月 17 日	2021 年 06 月 17 日	巨潮资讯网：第四届董事会第五次会议决议公告
第四届董事会第六次会议	2021 年 07 月 29 日	2021 年 07 月 31 日	巨潮资讯网：第四届董事会第六次会议决议公告
第四届董事会第七次会议	2021 年 10 月 22 日	2021 年 10 月 23 日	巨潮资讯网：第四届董事会第七次会议决议公告
第四届董事会第八次会议	2021 年 11 月 26 日	2021 年 11 月 27 日	巨潮资讯网：第四届董事会第八次会议决议公告
第四届董事会第九次会议	2021 年 12 月 14 日	2021 年 12 月 15 日	巨潮资讯网：第四届董事会第九次会议决议公告

（二）董事出席董事会及股东大会的情况

董事姓名	本报告期应参加董事会次数	现场出席董事会次数	以通讯方式参加董事会次数	委托出席董事会次数	缺席董事会次数	是否连续两次未亲自参加董事会会议	出席股东大会次数
赖春临	11	9	2	0	0	否	5
王俊芳	11	9	2	0	0	否	4
刘世智	9	0	9	0	0	否	0
田玲	11	0	11	0	0	否	2
梅佑轩	11	1	10	0	0	否	4
崔建平	2	0	2	0	0	否	0
王先远	2	0	2	0	0	否	0

（三）董事对公司有关事项提出异议的情况

报告期内董事对公司有关事项未提出异议。

（四）董事履行职责的其他说明

董事对公司有关建议均被采纳。

七、董事会下设专门委员会在报告期内的情况

委员会名称	成员情况	召开会议次数	召开日期	会议内容	提出的重要意见和建议	其他履行职责的情况	异议事项具体情况（如有）
第三届董事会 审计委员会	梅佑轩、 田玲、 赖春临	1	2021年01 月06日	《关于收购控股子公司少数股东权益的议案》《关于减少武汉市盛天小额贷款有限责任公司注册资本的议案》			
第四届董事会 审计委员会	梅佑轩、 田玲、 赖春临	4	2021年04 月26日	《2020年年度报告全文及摘要》《关于2020年度利润分配预案的议案》《关于继续使用自有资金购买理财产品的议案》《关于收购标的2020年度业绩承诺情况完成说明的议案》《2021年第一季度报告》等11个事项	审计委员会严格按照《审计委员会工作规则》及相关法律法规的规定对审议事项进行审核,并充分与审计机构进行沟通,一致同意相关议案。		
			2021年07 月29日	《2021年半年度报告及摘要》《审计部第二季度工作报告及第三季度工作计划》			
			2021年10 月22日	《2021年第三季度报告》《审计部第三季度工作报告及第四季度工作计划》			
			2021年11 月26日	《关于聘任2021年度审计机构的议案》			
第三届董事会 提名委员会	田玲、赖 春临、 梅佑轩	1	2021年01 月10日	《关于提名公司第四届董事会非独立董事候选人的议案》《关于提名公司第四届董事会独立董事候选人的议案》《关于修订公司章程的议案》《关于聘任龚龙先生为副总经理的议案》			
第四届董事会 提名委员会	田玲、赖 春临、 梅佑轩	1	2021年10 月22日	《关于聘任王俊芳女士担任董事会秘书的议案》			
第四届董事会 薪酬与考核委员会	田玲、赖 春临、 梅佑轩	1	2021年04 月26日	《关于公司高管2020年度薪酬考核和2021年度薪酬方案的议案》《关于对收购标的管理团队进行超额业绩奖励的议案》			
第四届董事会 战略委员会	赖春临、王 俊芳、 田玲	1	2021年04 月26日	《2020年度总经理工作报告》《2020年度董事会工作报告》《2020年年度报告全文及摘要》			

八、监事会工作情况

公司监事会对报告期内的监督事项无异议。

九、公司员工情况

(一) 员工数量、专业构成及教育程度

母公司在职员工的数量（人）	513
主要子公司在职员工的数量（人）	57
在职员工的数量合计（人）	570
当期领取薪酬员工总人数（人）	555
母公司及主要子公司需承担费用的离退休职工人数（人）	0
专业构成	
专业构成类别	专业构成人数（人）
生产人员	0
销售人员	128
技术人员	352
财务人员	26
行政人员	38
其他	26
合计	570
教育程度	
教育程度类别	数量（人）
高中	24
大专	185
本科	315
硕士	36
其他（中专及以下）	10
合计	570

(二) 薪酬政策

公司采用以任职资格为基础的工资体系，以各个职业发展通道上的任职资格要求和员工的实际任职能力来给付薪酬，参考外部薪酬变化情况，确定薪酬带宽，以保证公司内部薪酬的竞争力。

(三) 培训计划

公司持续完善以任职资格为中心的培训体系，建立健全各专业通道培训地图，提高技术专业领域内训的培训频度，加强技术培训及专业课题分享。为了给公司员工提供更好地学习成长环境、公司搭建盛天内部企业大学，以期从新员工、普通员工、核心骨干、中层管理、高层领导力建设这五个方面入手，建立分层分级的培养体系，同时搭建线上线下统一运营的学习平台。

十、公司利润分配及资本公积金转增股本情况

每 10 股送红股数（股）	0
每 10 股派息数（元）（含税）	0
每 10 股转增数（股）	0
分配预案的股本基数（股）	268,279,898
现金分红金额（元）（含税）	0
以其他方式（如回购股份）现金分红金额（元）	49,999,438.27
现金分红总额（含其他方式）（元）	49,999,438.27
可分配利润（元）	544,933,799.57
现金分红总额（含其他方式）占利润分配总额的比例	100%
本次现金分红情况	
公司计划不派发现金红利，不送红股，不以公积金转增股本。	
利润分配或资本公积金转增预案的详细情况说明	
本公司 2021 年度使用自有资金以集中竞价交易方式回购公司股份 3,385,700 股，支付的总金额为 49,989,413.00 元（不含交易费用），加上交易费用，支付的总金额为 49,999,438.27 元。根据相关规则：上市公司以现金为对价，采用要约方式、集中竞价方式回购股份的，当年已实施的回购股份金额视同现金分红金额，纳入该年度现金分红的相关比例计算。除上述回购事项外，公司计划不派发现金红利，不送红股，不以公积金转增股本。 公司本次利润分配预案，符合公司章程以及审议程序的规定，充分保护了中小投资者的合法权益，独立董事已发表了同意意见。	

十一、报告期内的内部控制制度建设及实施情况

公司根据《企业内部控制基本规范》及其配套指引和其他内部控制监管要求的规定，结合公司内部控制制度和评价办法，在内部控制日常监督和专项监督的基础上，坚持以风险导向为原则，对公司内部控制体系进行持续的改进及优化，以适应不断变化的外部环境及内部管理的要求。

公司董事会按照企业内部控制规范体系的规定，建立健全和有效实施内部控制，评价其有效性，并如实披露内部控制评价报告。

监事会对董事会建立和实施内部控制进行监督。

公司经理层负责组织领导企业内部控制的日常运行。

公司董事会下设审计委员会，审计委员会监督和审议公司定期报告、内部控制报告等重大事项，并向董事会报告工作。

董事会审计委员会下设独立的内部审计部门，内部审计部门在董事会审计委员会指导下，独立开展审计工作，全面负责内部审计及内部检查工作，并配备了专职的内部审计人员，对公司的内部控制制度的建立和实施、公司经营情况、财务情况进行审计和监督，独立行使审计监督职权。

根据公司财务报告内部控制重大缺陷的认定情况，于内部控制评价报告基准日，公司不存在财务报告内部控制重大缺陷，公司已按照企业内部控制规范体系和相关规定的要求在所有重大方面保持了有效的财务报告内部控制。

根据公司非财务报告内部控制重大缺陷的认定情况，于内部控制评价报告基准日，公司不存在非财务报告内部控制重大缺陷。自内部控制评价报告基准日至内部控制评价报告发出日之间未发生影响内部控制有效性评价结论的因素。

十二、公司报告期内对子公司的管理控制情况

公司建立了《子公司管理制度》，要求子公司依据《公司法》及有关法律法规的规定，建立健全法人治理结构和内部管理制度，并上报公司备案；公司向子公司委派高级管理人员，参与印章管理、资金管理、财务管理；对子公司的重大事项的审议与报批流程、权限进行详细的划分；同时，要求子公司定期向总公司上报各类经营管理信息，并定期对子公司开展内控检查工作，实施对子公司的审计监督。

十三、内部控制自我评价报告

内部控制评价报告全文披露日期	2022 年 4 月 26 日	
内部控制评价报告全文披露索引	巨潮资讯网 (www.cninfo.com.cn)	
纳入评价范围单位资产总额占公司合并财务报表资产总额的比例	96.70%	
纳入评价范围单位营业收入占公司合并财务报表营业收入的比例	98.50%	
缺陷认定标准		
类别	财务报告	非财务报告

定性标准	具有以下特征的缺陷，认定为重大缺陷：（1）公司董事、监事和高级管理人员的在财务报告中的虚假舞弊行为；（2）公告的财务报告出现的重大差错进行错报更正；（3）财务报告出现重大错误，而相关内部控制的机构或部门未发现；（4）审计委员会和审计部门对财务报告内部控制监督无效。具有以下特征的缺陷，认定为重要缺陷：（1）没有合理按照公认会计准则选择会计政策；（2）重要财务控制的缺失或失效；（3）对于期末财务报告过程的控制存在一项或多项缺陷且不能合理保证编制的财务报表达到真实、完整的目标。除上述重大缺陷、重要缺陷之外的其他内部控制缺陷认定为一般缺陷。	违反国家法律法规或规范性文件、重大决策程序不科学、制度缺失可能导致系统性失效、重大或重要缺陷不能得到整改、其他对公司影响重大的情形。其他情形按影响程度分别确定为重要缺陷或一般缺陷。
定量标准	（1）重大缺陷：当一个或一组内控缺陷的存在，有合理的可能性导致无法及时地预防或发现财务报告中出现影响公司净利润的事项，且影响或错报金额大于等于营业收入总额 5% 时，被认定为重大缺陷；（2）重要缺陷：当一个或一组内控缺陷的存在，有合理的可能性导致无法及时地预防或发现财务报告中出现影响公司净利润的事项，且影响或错报的金额达到营业收入总额的 2% 且小于营业收入总额的 5% 时，被认定为重要缺陷；（3）一般缺陷：对不构成重大缺陷和重要缺陷之外的其他缺陷，会被视为一般缺陷。	参照财务报告内部控制缺陷评价的定量标准执行
财务报告重大缺陷数量（个）	0	
非财务报告重大缺陷数量（个）	0	
财务报告重要缺陷数量（个）	0	
非财务报告重要缺陷数量（个）	0	

十四、上市公司治理专项行动自查问题整改情况

根据中国证监会湖北监管局《关于开展辖区上市公司治理专项行动的通知》（鄂证监发【2021】1号）文件精神，盛天网络对照《公司法》《证券法》等有关法律法规以及《公司章程》等内部规章制度的要求，对公司治理情况进行了自查。

根据在自查中发现的问题，公司进行了一系列整改。主要包括（1）修改《股东大会议事规则》

和《董事会议事规则》，明确授权原则和授权内容；（2）加强内幕信息知情人登记管理、关联方识别以及子公司管理，修订《内幕信息知情人登记管理制度》《关联交易管理制度》，制定《子公司管理制度》以及修订了《公章管理制度》；（3）考量疫情防控状况，逐步恢复独立董事现场工作；（4）及时回复投资者问题，改进投资者关系管理工作。

报告期内，本公司在上市公司治理专项工作中存在的问题已全部整改完毕。

第五节 环境和社会责任

一、重大环保问题

上市公司及其子公司不属于环境保护部门公布的重点排污单位。公司在日常经营中认真执行有关环保方面的法律法规，报告期内未出现因违法违规而受到处罚的情况。

二、履行社会责任的情况

公司积极履行应尽的社会义务，承担社会责任，公司在不断为股东创造价值的同时，也积极承担员工、客户、社区及其他利益相关者的责任。

公司严格按照《公司法》、《深圳证券交易所创业板股票上市规则》、《上市公司信息披露管理办法》等相关法律法规的要求，及时、准确、真实、完整地进行信息披露，通过投资者电话、电子邮箱、公司网站和投资者关系互动平台等多种方式与投资者进行沟通交流，提高了公司的透明度和诚信度，公司非常重视对投资者的合理回报，制定了相对稳定的利润分配政策和分红方案以回报股东。

公司一直坚持以人为本的人才理念，实施企业人才战略，让员工工作开心、生活舒心、收入称心，严格遵守《劳动法》、《劳动合同法》等相关法律法规，尊重和维护员工的个人权益，切实关注员工健康、安全和满意度，通过知识技能的理论培训及实践操作技能培训等方式，使员工得到切实的提高和发展，维护了员工权益。

公司始终坚持依法经营的基本原则，注重企业经济效益与社会效益的同步共赢，公司严格按照国家法律法规政策的规定生产经营，积极纳税，发展就业岗位，支持地方经济的发展。

三、巩固拓展脱贫攻坚成果、乡村振兴的情况

不适用。

第六节 重要事项

一、承诺事项履行情况

(一) 公司实际控制人、股东、关联方、收购人以及公司等承诺相关方在报告期内履行完毕及截至报告期末超期未履行完毕的承诺事项

承诺来源	承诺方	承诺类型	承诺内容	承诺时间	承诺期限	履行情况
首次公开发行或再融资时所作承诺	UBS AG、北京星石佳和资产管理有限公司、财通基金管理有限公司、广州灵犀互动娱乐有限公司、国信证券股份有限公司、华夏基金管理有限公司、吕强、诺德基金管理有限公司、上海睿亿投资发展中心（有限合伙）、武汉光谷新技术产业投资有限公司、武汉鑫博润资产管理有限公司、西藏瑞华资本管理有限公司、张永忠、浙江龙隐投资管理有限公司	股份限售承诺	自本次发行结束之日起6个月内，不转让本单位/本人所认购的上述股份，自上市首日起计算。	2021年12月14日	2021年12月14日-2022年6月13日	履行中
	赖春临	其他承诺	公司控股股东、实际控制人赖春临女士对公司本次发行股票摊薄即期回报填补措施承诺能够切实履行作出如下承诺：1、严格遵守法律法规及公司章程的规定，不越权干预公司经营管理活动，不侵占公司利益；2、承诺不无偿或以不公平条件向其他单位或者个人输送利益，也不采取其他方式损害公司利益；3、自本承诺出具日至公司本次发行股票实施完毕前，若证券监管机构作出关于填补回报措施及其承诺的其他新的监管规定的，且上述承诺不能满足证券监管机构该等规定时，届时将按照证券监管机构的最新规定出具补充承诺；4、若违反上述承诺给公司或者投资者造成损失的，愿意依法承担相应责任。	2020年06月28日		履行中
	公司董事、高管	其他承诺	1、不无偿或以不公平条件向其他单位或者个人输送利益，也不采用其他方式损害公司利益；2、对本人的职务消费行为进行约束；3、不动用公司资产从事与本人履行职责无关的投资、消费活动；4、由董事会或薪酬委员会制定的薪酬制度与公司填补回报措施的执行情况相挂钩；5、若公司后续推出股权激励政策，则该股权激励的行权条件与公司填补回报措施的执行情况相挂钩；6、自本承诺出具日至公司本次发行股票实施完毕前，若证券监管机构作出关于填补回报措施及其承诺的其他新的监管规定的，且上述承诺不能满足证券监管机构该等规定时，本人承诺届时将按照证券监管机构的最新规定出具补充承诺。	2020年06月28日		履行中

	赖春临	关于同业竞争、关联交易、资金占用方面的承诺	自发行人设立至今及今后存续期间，我本人没有挪用公司资金或将公司资金借贷给他人；没有将公司资产以个人名义或其他个人名义开立账户储存；没有以公司资产为本公司的股东或其他个人债务提供担保；我本人也不会以任何其他方式非法占用公司资金。			履行中
	崔建平、冯威、付书勇、邝耀华、赖春临、王晓玲、武汉盛运科技有限公司	关于同业竞争、关联交易、资金占用方面的承诺	1. 本人（本公司）及控制的企业将尽量减少、避免与盛天网络之间发生关联交易；对于能够通过市场方式与独立第三方之间发生的交易，将由盛天网络与独立第三方进行；本承诺各方及控制的企业不以向盛天网络拆借、占用资金或采取由盛天网络代垫款项、代偿债务等方式侵占盛天网络的资金；2. 对于本人（本公司）及控制的企业与盛天网络及其控股子公司之间必须的一切交易行为，均将严格遵守市场原则，本着平等互利、等价有偿的一般原则，公平合理进行；3. 本人（本公司）及控制的企业与盛天网络所发生的关联交易均以签订书面合同或协议形式明确约定，并严格遵守有关法律、法规以及公司章程、公司关联交易管理制度等规定，履行各项批准程序和信息披露义务；4. 本人（本公司）及控制的企业不通过关联交易损害盛天网络及其股东的合法权益，如果因关联交易损害盛天网络及其股东的合法权益的，本人（本公司）自愿承担由此造成的一切损失。			履行中
	崔建平、冯威、付书勇、邝耀华、赖春临、武汉盛运科技有限公司	关于同业竞争、关联交易、资金占用方面的承诺	自发行人设立至今及今后发行人存续期间，我没有从事、今后也将不直接或间接从事，亦促使我本人全资及控股子公司及其他企业不从事构成与发行人同业竞争的任何业务或活动，包括但不限于研制、生产、销售与发行人研制、生产、销售产品、提供服务相同或相似的任何产品和服务，并愿意对违反上述承诺而给发行人造成的经济损失承担赔偿责任。			履行中
承诺是否按时履行	是					

（二）公司资产或项目存在盈利预测，且报告期仍处在盈利预测期间，公司就资产或项目达到原盈利预测及其原因做出说明

盈利预测资产或项目名称	预测起始时间	预测终止时间	当期预测业绩（万元）	当期实际业绩（万元）	未达预测的原因（如适用）	原预测披露日期	原预测披露索引
天戏互娱 70%股权	2019 年 01 月 01 日	2022 年 12 月 31 日	7,776.00	120,10.00	不适用	2019 年 07 月 13 日	2019-050
天戏互娱 30%股权	2021 年 01 月 01 日	2023 年 12 月 31 日	10,600.00	120,10.00	不适用	2021 年 1 月 7 日	2021-005

说明：

1. 2019 年 7 月 12 日，公司与南平天盛股权投资合伙企业（有限合伙）签订了《湖北盛天网络技术股份有限公司支付现金购买资产之业绩补偿协议》，根据此协议，业绩承诺方承诺：（1）天戏互娱公司 2019 年度、2020

年度、2021 年度、2022 年度扣非净利润分别不低于 6,000.00 万元、6,480.00 万元、7,776.00 万元、8,100.00 万元；2019 年度-2022 年度累计承诺扣非净利润不低于 30,840.00 万元。（2）截至 2019 年末、2020 年末、2021 年末、2022 年末，上一年末的应收账款期末余额的收回比例分别达到 60%以上；截至 2024 年末，标的公司 2022 年末应收账款期末余额的收回比例达到 95%。如业绩承诺方承诺的两项未能达到协议要求，应根据协议补偿方法以现金补偿，但总额累计不超过本次交易支付的对价总额。

2. 2021 年 1 月 22 日，公司与上海天之盛企业管理合伙企业（有限合伙）、吴笑宇（以下合称“乙方”）签署的《湖北盛天网络技术股份有限公司与上海天之盛企业管理合伙企业（有限合伙）、吴笑宇关于上海天戏互娱网络技术有限公司股权转让协议之业绩补偿协议》（以下简称“业绩补偿协议”），业绩承诺期为 2021 年度、2022 年度、2023 年度。根据此协议，业绩承诺方承诺：（1）目标公司 2021 年度扣非净利润不低于 10,600.00 万元，2022 年度扣非净利润不低于 11,700.00 万元，2023 年度扣非净利润不低于 13,000.00 万元。业绩承诺期内目标公司累计承诺扣非净利润不低于 35,300.00 万元。（2）公司支付现金购买资产完成后，截至 2021 年末、2022 年末、2023 年末、2024 年末，目标公司 2020 年末、2021 年末、2022 年末、2023 年末的应收账款期末余额的收回比例分别达到 60.00%以上；截至 2025 年末，目标公司 2023 年末应收账款期末余额的收回比例达到 95.00%。如业绩承诺方承诺的两项未能达到协议要求，应根据协议补偿方法以现金补偿，但总额累计不超过本次交易支付的对价总额。

3. 业绩承诺的完成情况：根据大华会计师事务所（特殊普通合伙）于 2022 年 4 月 24 日出具的《关于上海天戏互娱网络技术有限公司业绩承诺实现情况说明的审核报告》（大华核字[2022]008070 号），在计提一般业绩奖励之前，天戏互娱实现的扣除非经常性损益后归属于公司普通股股东的净利润为 12,010.00 万元；截至 2021 年 12 月 31 日，2020 年末的应收账款期末余额的收回比例为 99.44%。业绩承诺方承诺的上海天戏互娱网络技术有限公司 2021 年度的业绩已经实现。

4. 对商誉减值测试没有影响。

二、控股股东及其他关联方对上市公司的非经营性占用资金情况

公司报告期不存在控股股东及其他关联方对上市公司的非经营性占用资金。

三、违规对外担保情况

公司报告期无违规对外担保情况。

四、董事会关于报告期会计政策、会计估计变更或重大会计差错更正的说明

会计政策变更的内容和原因	审批程序	受重要影响的报表项目名称和金额
盛天网络自 2021 年 1 月 1 日起执行财政部 2018 年修订的《企业会计准则第 21 号——租赁》	2021 年 4 月 26 日，盛天网络召开了第四届董事会第三次会议，审议通过了《关于执行新租赁会计准则的议案》	公司自 2021 年 1 月 1 日起执行新租赁准则，不调整可比期间信息。本次会计政策变更系公司根据财政部相关文件要求进行的合理变更，不涉及对以前年度的追溯调整，不会对公司财务状况、经营成果和现金流量产生重大影响，亦不存在损害公司及股东利益的情况。

五、与上年度财务报告相比，合并报表范围发生变化的情况说明

公司于2021年5月在海南省海口市设立海南盛天游戏网络科技有限公司，注册资金3,000万元，近期该公司迁址武汉并更名为武汉盛天游戏网络科技有限公司。

报告期内，完成子公司武汉盛天小额贷款有限责任公司以及湖北盛天金融服务科技有限公司的清算注销。

六、聘任、解聘会计师事务所情况

现聘任的会计师事务所

境内会计师事务所名称	大华会计师事务所（特殊普通合伙）
境内会计师事务所报酬（万元）	45
境内会计师事务所审计服务的连续年限	1
境内会计师事务所注册会计师姓名	郭任刚、廖继承
境内会计师事务所注册会计师审计服务的连续年限	1

是否改聘会计师事务所：是

是否在审计期间改聘会计师事务所：否

更换会计师事务所是否履行审批程序：是

聘任、解聘会计师事务所情况说明：

鉴于中审众环已连续多年为本公司提供审计服务，为保证公司审计工作的独立性和客观性，根据公司业务现状及发展需要，在统筹年度审计工作的基础上，经综合评估，公司聘请大华事务所担任公司 2021 年度审计机构，聘期一年。公司已就本次拟变更会计师事务所事项与中审众环进行了充分沟通，中审众环已明确知悉本次变更事项并确认无异议。

2021年12月14日，公司召开2021年第三次临时股东大会，审议通过了《关于聘任 2021 年度审计机构的议案》，股东大会同意聘任大华事务所担任公司 2021 年度审计机构。

七、重大诉讼、仲裁事项

诉讼(仲裁)基本情况	涉案金额(万元)	是否形成预计负债	进展情况
非重大诉讼(纠纷)9起,主要是我方因合同纠纷起诉对方	1,044.91	否	已完结
非重大诉讼(纠纷)4起,主要是我方因合同纠纷起诉对方	474	否	进展中

八、重大合同及其履行情况

(一) 报告期内委托理财概况

单位：万元

具体类型	委托理财的资金来源	委托理财发生额	未到期余额	逾期未收回的金额
银行理财产品	自有资金	40,000.00	0	0
合计		40,000.00	0	0

(二) 委托理财具体情况

单位：万元

受托机构名称（或受托人姓名）	受托机构（或受托人）类型	产品类型	金额	资金来源	起始日期	终止日期	资金投向	报酬确定方式	参考年化收益率	预期收益（有）	报告期实际收益额	报告期实际回款	计提减值准备（有）	是否经过法定程序	是否还委托理财计划	是否有受托理财事项及关涉（如有）
民生银行	银行	结构性存款	20,000.00	自有资金	2021/8/27	2021/9/3			2.30%		8.32	8.32				
民生银行	银行	结构性存款	5,000.00	自有资金	2021/9/10	2021/10/15			1.00%		4.52	4.52				
民生银行	银行	结构性存款	15,000.00	自有资金	2021/9/17	2021/12/17			1.65%		58.21	58.21				
民生银行	银行	结构性存款	10,000.00	自有资金	2020/11/20	2021/5/20			2.59%		84.15	84.15				
合计											155.20	155.20				

九、其他重大事项的说明

无。

第七节 股份变动及股东情况

一、股份变动情况

(一) 股份变动情况

单位：股

	本次变动前		本次变动增减(+,-)					本次变动后	
	数量	比例	发行新股	送股	公积金转	其他	小计	数量	比例
一、有限售条件股份	78,355,701	32.65%	31,665,598			-18,043,428	13,622,170	91,977,871	33.86%
1、国家持股									
2、国有法人持股			3,580,729				3,580,729	3,580,729	1.32%
3、其他内资持股	78,355,701	32.65%	14,843,748			-18,043,428	-3,199,680	75,156,021	27.66%
其中：境内法人持股			8,658,853				8,658,853	8,658,853	3.19%
境内自然人持股	78,355,701	32.65%	6,184,895			-18,043,428	-11,858,533	66,497,168	24.48%
4、外资持股			976,562				976,562	976,562	0.36%
其中：境外法人持股			976,562				976,562	976,562	0.36%
境外自然人持股									
5、基金、理财产品等	0		12,264,559				12,264,559	12,264,559	4.51%
二、无限售条件股份	161,644,299	67.35%	0			18,043,428	18,043,428	179,687,727	66.14%
1、人民币普通股						18,043,428	18,043,428	179,687,727	66.14%
2、境内上市的外资股									
3、境外上市的外资股									
4、其他	161,644,299	67.35%							
三、股份总数	240,000,000	100.00%	31,665,598			0	31,665,598	271,665,598	100.00%

股份变动的原因：1. 报告期内公司向特定对象发行人民币普通股31,665,598股，全部为限售股。2. 高管锁定股跨年度变动以及高管离职股份锁定期届满导致限售股变动。

股份变动的批准情况：本次向特定对象发行股票，经公司第三届董事会第二十四次会议、第三届董事会第二十五次会议、第四届董事会第二次会议、第四届董事会第四次会议以及2019年年度股东大会、2021年第二次临时股东大会审议通过。2021年2月10日，深圳证券交易所上市审核中心出具《关于湖北盛天网络技术股份有限公司向特定对象发行股票的审核中心意见告知函》，认为公司向特定对象发行股票符合发行条件、上市条件和信息披露要求。2021年3月18日，中国证监会出具《关于同意湖北盛天网络技术股份有限公司向特定对象发行股票注册的批复》（证监许可[2021]883号），同意公司向特定对象发行股票注册的申请。

股份变动的过户情况：本次发行新增的31,665,598股股份的登记托管及限售手续已于2021年12月2日在中国证券登记结算有限责任公司深圳分公司办理完成。新增股份的上市时间为2021年12月14日。

股份变动对最近一年和最近一期基本每股收益和稀释每股收益、归属于公司普通股股东的每股净资产等财务指标的影响：

2021 年公司股份变动主要事项包括向特定对象发行人民币普通股 31,665,598 股，回购股份 3,385,700 股，对每股收益没有重大影响。2021 年年度的基本每股收益和稀释每股收益均为 0.52 元，比上年同期每股收益 0.25 元有较大提升。向特定对象发行股份事项大幅度增厚了每股净资产。

(二) 限售股份变动情况

单位：股

股东名称	期初限售股数	本期增加限售股数	本期解除限售股数	期末限售股数	限售原因	拟解除限售日期
赖春临	60,120,000			60,120,000	高管锁定股	高管锁定期止
崔建平	7,046,981		7,046,981	0	高管锁定股	高管锁定期止
邝耀华	6,000,000		6,000,000	0	高管锁定股	高管锁定期止
冯威	4,932,356		4,932,356	0	高管锁定股	高管锁定期止
王俊芳	256,364		64,091	192,273	高管锁定股	高管锁定期止
张永忠		976,562		976,562	首发后限售股	2022年6月14日上市
吕强		5,208,333		5,208,333	首发后限售股	2022年6月14日上市
西藏瑞华资本管理有限公司		3,450,520		3,450,520	首发后限售股	2022年6月14日上市
国信证券股份有限公司		1,953,125		1,953,125	首发后限售股	2022年6月14日上市
UBS AG		976,562		976,562	首发后限售股	2022年6月14日上市
武汉光谷新技术产业投资有限公司		1,627,604		1,627,604	首发后限售股	2022年6月14日上市
上海睿亿投资发展中心（有限合伙）—睿亿投资攀山二期私募证券投资基金		976,562		976,562	首发后限售股	2022年6月14日上市
北京星石佳和资产管理有限公司		1,953,125		1,953,125	首发后限售股	2022年6月14日上市
武汉鑫博润资产管理有限公司—鑫博润价值成长1号私募证券投资基金		976,562		976,562	首发后限售股	2022年6月14日上市
财通基金—孙韬雄—财通基金玉泉963号单一资产管理计划		32,552		32,552	首发后限售股	2022年6月14日上市
财通基金—吉祥人寿保险股份有限公司—万能产品—财通基金玉泉978号单一资产管理计划		651,042		651,042	首发后限售股	2022年6月14日上市
中国工商银行股份有限公司—华夏磐利一年定期开放混合型证券投资基金		2,466,385		2,466,385	首发后限售股	2022年6月14日上市
财通基金—黄聿成—财通基金理享1号单一资产管理计划		65,104		65,104	首发后限售股	2022年6月14日上市
财通基金—李戡—财通基金玉泉1003号单一资产管理计划		130,208		130,208	首发后限售股	2022年6月14日上市
武汉鑫博润资产管理有限公司—鑫博润价值成长2号私募证券投资基金		976,562		976,562	首发后限售股	2022年6月14日上市
财通基金—首创证券股份有限公司—财		130,208		130,208	首发后限售股	2022年6月14日上市

通基金汇通1号单一资产管理计划							日上市
财通基金-陶静怡-财通基金安吉102号单一资产管理计划		130,208		130,208	首发后限售股		2022年6月14日上市
财通基金-汉汇韬略对冲2号私募证券投资基金-财通基金添盈增利8号单一资产管理计划		32,552		32,552	首发后限售股		2022年6月14日上市
财通基金-龚晨青-财通基金哈德逊99号单一资产管理计划		130,208		130,208	首发后限售股		2022年6月14日上市
财通基金-华泰证券股份有限公司-财通基金君享永熙单一资产管理计划		1,627,605		1,627,605	首发后限售股		2022年6月14日上市
浙江龙隐投资管理有限公司-龙隐尊享20号私募证券投资基金		976,562		976,562	首发后限售股		2022年6月14日上市
财通基金-财信吉祥人寿保险股份有限公司-传统产品-财通基金玉泉932号单一资产管理计划		651,042		651,042	首发后限售股		2022年6月14日上市
财通基金-东兴证券股份有限公司-财通基金东兴2号单一资产管理计划		520,833		520,833	首发后限售股		2022年6月14日上市
财通基金-王永刚-财通基金天禧定增76号单一资产管理计划		65,104		65,104	首发后限售股		2022年6月14日上市
诺德基金-国金证券股份有限公司-诺德基金浦江215号单一资产管理计划		976,562		976,562	首发后限售股		2022年6月14日上市
财通基金-汉汇韬略量化1号私募证券投资基金-财通基金玉泉1123号单一资产管理计划		32,552		32,552	首发后限售股		2022年6月14日上市
财通基金-瑞世盛元1号私募股权投资基金-财通基金瑞世盛元1号单一资产管理计划		390,625		390,625	首发后限售股		2022年6月14日上市
广州灵犀互动娱乐有限公司		3,255,208		3,255,208	首发后限售股		2022年6月14日上市
财通基金-瑞世瑞祺私募股权投资基金-财通基金瑞世瑞祺单一资产管理计划		325,521		325,521	首发后限售股		2022年6月14日上市
合计	78,355,701	31,665,598	18,043,428	91,977,871	--		--

二、证券发行与上市情况

(一) 报告期内证券发行(不含优先股)情况

股票及其衍生证券名称	发行日期	发行价格(或利率)	发行数量	上市日期	获准上市交易数量	交易终止日期	披露索引	披露日期
股票类								
境内上市的人民币普通股(A股)		15.36元/股	31,665,598	2021年12月14日	31,665,598		见巨潮资讯网《湖北盛天网络技术股份有限公司向特定对象发行股票发行情况报告书》《湖北盛天网络技术股份有限公司向特定对象发行股票上市公告书》	2021年11月30日 2021年12月09日

报告期内证券发行(不含优先股)情况的说明:

经中国证券监督管理委员会《关于同意湖北盛天网络技术股份有限公司向特定对象发行股票注册的批复》（证监许可〔2021〕883号）同意注册，公司本次向特定对象发行人民币普通股（A股）31,665,598股，每股面值为人民币1.00元，发行价格为人民币15.36元/股，募集资金总额486,383,585.28元，扣除不含税发行费用人民币11,488,720.01元，募集资金净额为人民币474,894,865.27元。上述募集资金已于2021年11月19日划至公司指定账户，由中审众环会计师事务所（特殊普通合伙）于2021年11月22日出具的众环验字（2021）0100090号验资报告予以验证。新增股份的上市时间为2021年12月14日。

（二）公司股份总数及股东结构的变动、公司资产和负债结构的变动情况说明

本次发行完成之后，公司总股本从240,000,000股增至271,665,598股。其中限售股从发行前的60,312,273股增加至91,977,871股。发行完成后公司净资产得到充实，资产负债率比发行前明显下降。2021年半年度末资产负债率为43.80%，2021年末资产负债率为31.46%。

三、股东和实际控制人情况

（一）公司股东数量及持股情况

单位：股

报告期末普通股股东总数	31,927	年度报告披露日前上一月末普通股股东总数	31,989	报告期末表决权恢复的优先股股东总数（如有）（参见注9）	0	年度报告披露日前上一月末表决权恢复的优先股股东总数（如有）（参见注9）	0	持有特别表决权股份的股东总数（如有）	0
持股5%以上的股东或前10名股东持股情况									
股东名称	股东性质	持股比例	报告期末持股数量	报告期内增减变动情况	持有有限售条件的股份数量	持有无限售条件的股份数量	质押、标记或冻结情况		
							股份状态	数量	
赖春临	境内自然人	29.51%	80,160,000		60,120,000	20,040,000	质押	23,230,000	
天津盛润企业管理咨询合伙企业（有限合伙）	境内非国有法人	5.63%	15,300,000			15,300,000			
崔建平	境内自然人	2.59%	7,046,981			7,046,981			
吴笑宇	境内自然人	2.58%	7,000,064	7,000,064		7,000,064	质押	7,000,000	
邝耀华	境内自然人	2.10%	5,700,000	2300000		5,700,000			
吕强	境内自然人	1.92%	5,208,333		5,208,333				
冯威	境内自然人	1.73%	4,700,062	1032300		4,700,062			
西藏瑞华资本管理有限公司	境内非国有法人	1.27%	3,450,520		3,450,520		质押	3,450,520	
广州灵犀互动娱乐有限公司	境内非国有法人	1.20%	3,255,208		3,255,208				

中国工商银行股份有限公司—华夏磐利一年定期开放混合型证券投资基金	其他	0.91%	2,466,385		2,466,385		
战略投资者或一般法人因配售新股成为前10名股东的情况(如有)(参见注4)	公司股东吕强、西藏瑞华资本管理有限公司、广州灵犀互动娱乐有限公司、中国工商银行股份有限公司—华夏磐利一年定期开放混合型证券投资基金持有的限售股份均为公司向特定对象发行的股份。限售期为2021年12月14日至2022年6月13日。预计上市流通日为2022年6月14日。						
上述股东关联关系或一致行动的说明	无						
上述股东涉及委托/受托表决权、放弃表决权情况的说明	无						
前10名股东中存在回购专户的特别说明(如有)(参见注10)	湖北盛天网络技术股份有限公司回购专用证券账户报告期末持股3,385,700股,持股比例1.25%。						
前10名无限售条件股东持股情况							
股东名称	报告期末持有无限售条件股份数量	股份种类					
		股份种类	数量				
赖春临	20,040,000	人民币普通股	20,040,000				
天津盛润企业管理咨询合伙企业(有限合伙)	15,300,000	人民币普通股	15,300,000				
崔建平	7,046,981	人民币普通股	7,046,981				
吴笑宇	7,000,064	人民币普通股	7,000,064				
邝耀华	5,700,000	人民币普通股	5,700,000				
冯威	4,700,062	人民币普通股	4,700,062				
付书勇	1,294,700	人民币普通股	1,294,700				
中国国际金融香港资产管理有限公司—客户资金2	1,089,264	人民币普通股	1,089,264				
吴福航	780,100	人民币普通股	780,100				
华伟忠	657,200	人民币普通股	657,200				
前10名无限售流通股股东之间,以及前10名无限售流通股股东和前10名股东之间关联关系或一致行动的说明	无						
参与融资融券业务股东情况说明(如有)(参见注5)	股东华伟忠通过海通证券股份有限公司客户信用交易担保证券账户持有657,200股,合计持有657,200股。						

(二) 公司控股股东情况

控股股东性质: 自然人控股

控股股东类型: 自然人

控股股东姓名	国籍	是否取得其他国家或地区居留权
赖春临	中国	否
主要职业及职务	担任公司董事长、总经理	
报告期内控股和参股的其他境内外上市公司的股权情况	无	

说明：报告期内控股股东未发生变更。

（三）公司实际控制人及其一致行动人


实际控制人性质：境内自然人

实际控制人类型：自然人

实际控制人姓名	国籍	是否取得其他国家或地区居留权
赖春临	中国	否
主要职业及职务	担任公司董事长、总经理	
过去 10 年曾控股的境内外上市公司情况	无	

说明：报告期内实际控制人未发生变更。

公司与实际控制人之间的产权及控制关系的方框图



四、股份回购在报告期的具体实施情况

方案披露时间	拟回购股份数量 (股)	占总股本的比例	拟回购金额 (万元)	拟回购期间	回购用途	已回购数量 (股)	已回购数量占 股权激励计划 所涉及的标的 股票的比例 (如有)
2021年06月 17日	本次回购股份数量 不少于175万股且不 超过350万股	0.7292%-1.4583%	不低于人 民 币 3500 万元 且不超 过 人 民 币 5000 万元	董事会审议 通过本次回 购方案之日 起6个月内	实施公司股 权激励计划 或员工持股 计划。	3,385,70 0	无

第八节 财务报告

湖北盛天网络技术股份有限公司

自 2021 年 1 月 1 日 至

2021 年 12 月 31 日止年度财务报表

审计报告

大华审字[2022]004741号

湖北盛天网络技术股份有限公司全体股东：

一、 审计意见

我们审计了湖北盛天网络技术股份有限公司(以下简称盛天网络公司)财务报表，包括 2021 年 12 月 31 日的合并及母公司资产负债表，2021 年度的合并及母公司利润表、合并及母公司现金流量表、合并及母公司股东权益变动表以及相关财务报表附注。

我们认为，后附的财务报表在所有重大方面按照企业会计准则的规定编制，公允反映了盛天网络公司 2021 年 12 月 31 日的合并及母公司财务状况以及 2021 年度的合并及母公司经营成果和现金流量。

二、 形成审计意见的基础

我们按照中国注册会计师审计准则的规定执行了审计工作。审计报告的“注册会计师对财务报表审计的责任”部分进一步阐述了我们在这些准则下的责任。按照中国注册会计师职业道德守则，我们独立于盛天网络公司，并履行了职业道德方面的其他责任。我们相信，我们获取的审计证据是充分、适当的，为发表审计意见提供了基础。

三、 关键审计事项

关键审计事项是我们根据职业判断，认为对本期财务报表审计最为重要的事项。这些事项的应对以对财务报表整体进行审计并形成审计意见为背景，我们不对这些事项单独发表意见。我们确定下列事项是需要在审计报告中沟通的关键审计事项。

(一) 收入确认

关键审计事项	该事项在审计中是如何应对的
<p>请参阅附注四、（三十）“收入”及附注六、注释 35. “营业收入和营业成本”。</p> <p>盛天网络 2021 年度营业收入为 122,082.98 万元，主要包括广告与增值服务收入、游戏运营、IP 运营等。由于营业收入是盛天网络关键业绩指标之一，而且单笔销售收入确认上的细小错误汇总起来可能对公司的利润产生重大影响，因此我们将盛天网络的收入确认识别为关键审计事项。</p>	<ol style="list-style-type: none"> 1、评价管理层与销售和收款相关的内部控制的设计和运行有效性； 2、检查主要的销售合同，以评价收入确认的政策是否符合会计准则的要求； 3、对收入和成本执行分析程序，包括按照产品类别对各月度的收入、成本、毛利率波动分析，并与以前期间进行比较； 4、就本年的销售收入，选取样本，检查其销售合同、入账记录及客户确认记录，以评价收入确认是否与收入确认政策相符； 5、就本年的销售收入，选取部分销售客户向其发送询证函，询证 2021 年度销售额以及截至 2021 年 12 月 31 日的应收账款余额； 6、就资产负债表日前后确认的收入，选取样本，检查其销售合同、入账记录及客户确认记录，以评价相关收入是否记录在正确的会计期间； 7、检查在财务报表中有关收入确认的披露是否符合企业会计准则的要求。

（二）商誉确认

关键审计事项	该事项在审计中是如何应对的
<p>请参阅附注六、注释 15. “商誉”。</p> <p>截至 2021 年 12 月 31 日，盛天网络合并财务报表中商誉账面价值 31,739.00 万元。管理层在每年年度终了对商誉进行减值测试，并依据减值测试的结果调整商誉的账面价值。因商誉减值测试的评估过程复杂，需要管理层做出重大判断，减值评估涉及确定折现率、未来期间销售增长率、毛利率等评估参数及对未来若干年的经营和财务情况的假设，包括未来若干年的销售增长率和毛利率等。因为商誉账面价值较大，对财务报表影响重大，我们将商誉减值识别为关键审计事项。</p>	<ol style="list-style-type: none"> 1、了解和评价管理层与商誉减值相关的内部控制设计和运行的有效性； 2、了解管理层的发展规划，以及行业的发展趋势；分析公司管理层对公司商誉所属资产组的认定和进行商誉减值测试时采用的关键假设和方法，检查相关的假设和方法的合理性； 3、评价管理层委聘的外部评估专家的胜任能力、专业素质和客观性； 4、复核外部估值专家对资产组的估值方法及出具的评估报告； 5、获取并复核管理层编制的商誉所属资产组可收回金额的计算表； 6、比较商誉所属资产组的账面价值与其可收回金额的差异，确认是否存在商誉减值情况。 7、根据商誉减值测试结果，检查和评价商誉的列报和披露是否准确和恰当；

四、其他信息

盛天网络公司管理层对其他信息负责。其他信息包括盛天网络公司 2021 年年度报告中涵盖的信息，但不包括财务报表和我们的审计报告。

我们对财务报表发表的审计意见不涵盖其他信息，我们也不对其他信息发表任何形式的鉴证结论。

结合我们对财务报表的审计，我们的责任是阅读其他信息，在此过程中，考虑其他信息是否与财务报表或我们在审计过程中了解的情况存在重大不一致或者似乎存在重大错报。

基于我们已执行的工作，如果我们确定其他信息存在重大错报，我们应当报告该事实。在这方面，我们无任何事项需要报告。

五、 管理层和治理层对财务报表的责任

盛天网络公司管理层负责按照企业会计准则的规定编制财务报表，使其实现公允反映，并设计、执行和维护必要的内部控制，以使财务报表不存在由于舞弊或错误导致的重大错报。

在编制财务报表时，盛天网络公司管理层负责评估盛天网络公司的持续经营能力，披露与持续经营相关的事项（如适用），并运用持续经营假设，除非盛天网络公司管理层计划清算盛天网络公司、终止营运或别无其他现实的选择。

治理层负责监督盛天网络公司的财务报告过程。

六、 注册会计师对财务报表审计的责任

我们的目标是对财务报表整体是否不存在由于舞弊或错误导致的重大错报获取合理保证，并出具包含审计意见的审计报告。合理保证是高水平的保证，但并不能保证按照审计准则执行的审计在某一重大错报存在时总能发现。错报可能由于舞弊或错误导致，如果合理预期错报单独或汇总起来可能影响财务报表使用者依据财务报表作出的经济决策，则通常认为错报是重大的。

在按照审计准则执行审计工作的过程中，我们运用职业判断，并保持职业怀疑。同时，我们也执行以下工作：

1. 识别和评估由于舞弊或错误导致的财务报表重大错报风险，设计和实施审计程序以应对这些风险，并获取充分、适当的审计证据，作为发表审计意见的基础。由于舞弊可能涉及串通、伪造、故意遗漏、虚假陈述或凌驾于内部控制之上，未能发现由于舞弊导致的重大错报的风险高于未能发现由于错误导致的重大错报的风险。

2. 了解与审计相关的内部控制，以设计恰当的审计程序，但目的并非对内部控制的有效性发表意见。

3. 评价管理层选用会计政策的恰当性和作出会计估计及相关披露的合理性。

4. 对管理层使用持续经营假设的恰当性得出结论。同时，根据获取的审计证据，就可能导致对盛天网络公司持续经营能力产生重大疑虑的事项或情况是否存在重大不确定性得出结论。如果我们得出结论认为存在重大不确定性，审计准则要求我们在审计报告中提请报告使用者注意财务报表中的相关披露；如果披露不充分，我们应当发表非无保留意见。我们的结论基于截至审计报告日可获得的信息。然而，未来的事项或情况可能导致盛天网络公司不能持续经营。

5. 评价财务报表的总体列报、结构和内容，并评价财务报表是否公允反映相关交易和事项。

6. 就盛天网络公司中实体或业务活动的财务信息获取充分、适当的审计证据，以对财务报表发表意见。我们负责指导、监督和执行集团审计。我们对审计意见承担全部责任。

我们与治理层就计划的审计范围、时间安排和重大审计发现等事项进行沟通，包括沟通我们在审计中识别出的值得关注的内部控制缺陷。

我们还就已遵守与独立性相关的职业道德要求向治理层提供声明，并与治理层沟通可能被合理认为影响我们独立性的所有关系和其他事项，以及相关的防范措施。

从与治理层沟通过的事项中，我们确定哪些事项对本期财务报表审计最为重要，因而构成关键审计事项。我们在审计报告中描述这些事项，除非法律法规禁止公开披露这些事项，或在极少数情形下，如果合理预期在审计报告中沟通某事项造成的负面后果超过在公众利益方面产生的益处，我们确定不应在审计报告中沟通该事项。

大华会计师事务所（特殊普通合伙）

中国注册会计师：

（项目合伙人）： 郭任刚

中国注册会计师： 廖继承

2022年4月24日

财务报表

合并资产负债表

编制单位：湖北盛天网络技术股份有限公司

2021年12月31日

单位：元

项目	2021年12月31日	2020年12月31日
流动资产：		
货币资金	1,017,353,355.43	597,955,584.00
交易性金融资产		100,276,164.38
应收票据	1,250,000.00	
应收账款	281,240,521.02	217,108,238.06
预付款项	29,553,210.84	27,415,812.75
其他应收款	14,629,405.12	9,907,075.52
其中：应收利息		587,047.66
应收股利		
存货		74,339.11
发放贷款和垫资		62,942,058.34
其他流动资产	14,945,708.59	17,950,878.25
流动资产合计	1,358,972,201.00	1,033,630,150.41
非流动资产：		
其他权益工具投资	31,862,960.00	38,492,000.00
其他非流动金融资产	26,411,847.44	
固定资产	52,291,872.79	49,230,273.22
使用权资产	6,407,891.54	
无形资产	39,490,048.42	34,730,052.06
商誉	317,390,006.00	317,390,006.00
长期待摊费用	362,997.73	526,552.12
递延所得税资产	26,638,380.95	18,481,909.02
其他非流动资产	42,944,114.30	41,988,367.33
非流动资产合计	543,800,119.17	500,839,159.75
资产总计	1,902,772,320.17	1,534,469,310.16
流动负债：		
短期借款		32,430,955.82

应付账款	268,799,951.81	174,295,778.50
合同负债	4,910,022.01	6,661,273.93
应付职工薪酬	27,464,633.11	44,289,406.63
应交税费	9,015,727.43	2,379,464.17
其他应付款	11,031,954.47	17,866,615.29
一年内到期的非流动负债	92,492,337.16	50,000,000.00
其他流动负债	293,819.05	270,818.15
流动负债合计	414,008,445.04	328,194,312.49
非流动负债：		
租赁负债	4,019,858.85	
递延所得税负债	495,859.49	877,682.51
其他非流动负债	180,000,000.00	90,000,000.00
非流动负债合计	184,515,718.34	90,877,682.51
负债合计	598,524,163.38	419,071,995.00
所有者权益：		
股本	271,665,598.00	240,000,000.00
资本公积	461,449,823.43	336,877,199.91
减：库存股	49,999,438.27	
其他综合收益	-6,028,250.20	-4,959,446.49
盈余公积	82,226,624.26	75,526,670.44
未分配利润	544,933,799.57	426,520,678.62
归属于母公司所有者权益合计	1,304,248,156.79	1,073,965,102.48
少数股东权益		41,432,212.68
所有者权益合计	1,304,248,156.79	1,115,397,315.16
负债和所有者权益总计	1,902,772,320.17	1,534,469,310.16

法定代表人：赖春临

主管会计工作负责人：王俊芳

会计机构负责人：张慧

母公司资产负债表

编制单位：湖北盛天网络技术股份有限公司

2021年12月31日

单位：元

项目	2021年12月31日	2020年12月31日
流动资产：		
货币资金	779,623,469.22	131,431,414.99

应收票据	1,250,000.00	
应收账款	46,353,129.83	75,457,251.00
预付款项	19,905,885.39	5,663,252.53
其他应收款	48,140,885.60	12,062,229.41
存货		74,339.11
其他流动资产	6,438,946.66	8,511,556.59
流动资产合计	901,712,316.70	233,200,043.63
非流动资产：		
长期股权投资	864,699,741.92	992,299,741.92
其他权益工具投资	22,992,000.00	38,492,000.00
其他非流动金融资产	26,411,847.44	
固定资产	49,079,498.79	47,208,691.86
使用权资产	983,361.14	
无形资产	2,756,987.37	2,296,324.61
长期待摊费用	362,997.73	526,552.12
递延所得税资产	23,904,509.62	17,815,036.05
其他非流动资产	26,386,262.10	15,053,156.82
非流动资产合计	1,017,577,206.11	1,113,691,503.38
资产总计	1,919,289,522.81	1,346,891,547.01
流动负债：		
短期借款		32,430,955.82
应付账款	31,020,888.11	54,398,695.54
合同负债	4,048,379.20	2,963,814.81
应付职工薪酬	21,422,939.78	14,536,631.02
应交税费	435,000.60	310,810.91
其他应付款	45,257,870.72	48,068,530.31
一年内到期的非流动负债	90,228,757.51	50,000,000.00
其他流动负债	242,902.75	177,828.89
流动负债合计	192,656,738.67	202,887,267.30
非流动负债：		
租赁负债	733,539.25	
其他非流动负债	180,000,000.00	90,000,000.00

非流动负债合计	180,733,539.25	90,000,000.00
负债合计	373,390,277.92	292,887,267.30
所有者权益：		
股本	271,665,598.00	240,000,000.00
资本公积	780,106,467.18	336,877,199.91
减：库存股	49,999,438.27	
其他综合收益	-1,700,000.00	-1,700,000.00
盈余公积	82,226,624.26	75,526,670.44
未分配利润	463,599,993.72	403,300,409.36
所有者权益合计	1,545,899,244.89	1,054,004,279.71
负债和所有者权益总计	1,919,289,522.81	1,346,891,547.01

法定代表人：赖春临

主管会计工作负责人：王俊芳

会计机构负责人：张慧

合并利润表

编制单位：湖北盛天网络技术股份有限公司

2021 年度

单位：元

项目	2021 年度	2020 年度
一、营业总收入	1,220,829,809.13	895,876,744.19
其中：营业收入	1,220,829,809.13	895,876,744.19
二、营业总成本	1,076,723,138.05	822,518,635.73
其中：营业成本	933,622,840.35	668,875,638.86
税金及附加	3,290,726.84	2,399,619.27
销售费用	43,443,063.12	44,749,792.13
管理费用	39,803,534.27	56,467,251.91
研发费用	60,387,553.36	55,091,638.80
财务费用	-3,824,579.89	-5,065,305.24
其中：利息费用	1,297,675.05	954,455.40
利息收入	6,315,021.11	8,755,867.15
加：其他收益	5,334,435.52	9,101,149.97
投资收益（损失以“-”号填列）	825,471.37	13,562,351.34
公允价值变动收益（损失以“-”号填列）	789,041.10	276,164.38
信用减值损失（损失以“-”号填列）	-6,328,934.71	-2,555,162.44
资产减值损失（损失以“-”号填列）	-3,775,961.04	-6,210,691.83

资产处置收益（损失以“-”号填列）	-1,000.64	-131,045.27
三、营业利润（亏损以“-”号填列）	140,949,722.68	87,400,874.61
加：营业外收入	505,173.98	18,354.16
减：营业外支出	609,057.16	1,722,090.29
四、利润总额（亏损总额以“-”号填列）	140,845,839.50	85,697,138.48
减：所得税费用	15,819,121.18	3,806,581.76
五、净利润（净亏损以“-”号填列）	125,026,718.32	81,890,556.72
（一）按经营持续性分类		
1.持续经营净利润（净亏损以“-”号填列）	124,672,203.86	78,290,483.85
2.终止经营净利润（净亏损以“-”号填列）	354,514.46	3,600,072.87
（二）按所有权归属分类		
1.归属于母公司股东的净利润	125,113,074.77	60,470,995.84
2.少数股东损益	-86,356.45	21,419,560.88
六、其他综合收益的税后净额	-1,068,803.71	-2,982,261.46
归属母公司所有者的其他综合收益的税后净额	-1,066,303.73	-2,960,681.66
（一）不能重分类进损益的其他综合收益	-572,320.00	-2,700,000.00
3.其他权益工具投资公允价值变动	-572,320.00	-2,700,000.00
（二）将重分类进损益的其他综合收益	-493,983.73	-260,681.66
6.外币财务报表折算差额	-493,983.73	-260,681.66
归属于少数股东的其他综合收益的税后净额	-2,499.98	-21,579.80
七、综合收益总额	123,957,914.61	78,908,295.26
归属于母公司所有者的综合收益总额	124,046,771.04	57,510,314.18
归属于少数股东的综合收益总额	-88,856.43	21,397,981.08
八、每股收益：		
（一）基本每股收益	0.52	0.25
（二）稀释每股收益	0.52	0.25

法定代表人：赖春临

主管会计工作负责人：王俊芳

会计机构负责人：张慧

母公司利润表

编制单位：湖北盛天网络技术股份有限公司

2021年度

单位：元

项目	2021年度	2020年度
一、营业收入	313,954,087.10	328,672,866.15

减：营业成本	207,252,200.04	259,391,072.69
税金及附加	907,869.81	1,083,143.60
销售费用	32,774,375.51	30,440,391.28
管理费用	23,930,531.29	18,256,753.36
研发费用	55,823,987.32	48,540,079.95
财务费用	-734,206.17	-203,183.30
其中：利息费用	1,005,841.24	1,109,469.26
利息收入	1,836,720.06	1,418,421.16
加：其他收益	3,696,818.20	4,255,770.80
投资收益（损失以“-”号填列）	64,213,679.97	99,264,301.39
信用减值损失（损失以“-”号填列）	-1,158,663.16	-1,448,445.60
资产处置收益（损失以“-”号填列）	-1,000.64	6,720.74
二、营业利润（亏损以“-”号填列）	60,750,163.67	73,242,955.90
加：营业外收入	499,643.56	15,189.03
减：营业外支出	339,742.62	1,210,994.22
三、利润总额（亏损总额以“-”号填列）	60,910,064.61	72,047,150.71
减：所得税费用	-6,089,473.57	-6,716,313.26
四、净利润（净亏损以“-”号填列）	66,999,538.18	78,763,463.97
（一）持续经营净利润（净亏损以“-”号填列）	66,999,538.18	78,763,463.97
（二）终止经营净利润（净亏损以“-”号填列）		
五、其他综合收益的税后净额		300,000.00
（一）不能重分类进损益的其他综合收益		300,000.00
3. 其他权益工具投资公允价值变动		300,000.00
（二）将重分类进损益的其他综合收益		
六、综合收益总额	66,999,538.18	79,063,463.97
七、每股收益：		
（一）基本每股收益	0.25	0.33
（二）稀释每股收益	0.25	0.33

法定代表人：赖春临

主管会计工作负责人：王俊芳

会计机构负责人：张慧

合并现金流量表

编制单位：湖北盛天网络技术股份有限公司

2021 年度

单位：元

法定代表人：赖春临

主管会计工作负责人：王俊芳

会计机构负责人：张慧

项目	2021 年度	2020 年度
一、经营活动产生的现金流量：		
销售商品、提供劳务收到的现金	1,219,662,379.03	925,493,354.73
收到的税费返还	2,052,401.11	8,622,766.11
收到其他与经营活动有关的现金	98,806,871.81	81,371,161.13
经营活动现金流入小计	1,320,521,651.95	1,015,487,281.97
购买商品、接受劳务支付的现金	851,201,441.68	688,516,064.51
支付给职工以及为职工支付的现金	131,725,326.92	99,618,953.15
支付的各项税费	44,532,029.98	37,053,336.03
支付其他与经营活动有关的现金	74,588,054.56	79,690,063.43
经营活动现金流出小计	1,102,046,853.14	904,878,417.12
经营活动产生的现金流量净额	218,474,798.81	110,608,864.85
二、投资活动产生的现金流量：		
收回投资收到的现金	3,881,266.57	10,128,800.00
取得投资收益收到的现金	4,054,527.06	2,906,487.89
处置固定资产、无形资产和其他长期资产收回的现金净额	11,450.00	411,709.65
收到其他与投资活动有关的现金	500,000,000.00	565,000,000.00
投资活动现金流入小计	507,947,243.63	578,446,997.54
购建固定资产、无形资产和其他长期资产支付的现金	41,612,300.72	48,813,050.54
投资支付的现金	23,983,173.50	4,000,000.00
支付其他与投资活动有关的现金	400,000,000.00	619,000,000.00
投资活动现金流出小计	465,595,474.22	671,813,050.54
投资活动产生的现金流量净额	42,351,769.41	-93,366,053.00
三、筹资活动产生的现金流量：		
吸收投资收到的现金	476,087,831.50	
取得借款收到的现金	24,690,922.03	52,665,955.82
收到其他与筹资活动有关的现金	28,120,569.63	390,779.34
筹资活动现金流入小计	528,899,323.16	53,056,735.16
偿还债务支付的现金	57,121,877.85	25,273,636.13
分配股利、利润或偿付利息支付的现金	984,872.49	40,555,486.84

其中：子公司支付给少数股东的股利、利润		34,126,800.00
支付其他与筹资活动有关的现金	310,940,222.76	61,055,399.84
筹资活动现金流出小计	369,046,973.10	126,884,522.81
筹资活动产生的现金流量净额	159,852,350.06	-73,827,787.65
四、汇率变动对现金及现金等价物的影响	-1,281,146.85	-130,218.96
五、现金及现金等价物净增加额	419,397,771.43	-56,715,194.76
加：期初现金及现金等价物余额	597,955,584.00	654,670,778.76
六、期末现金及现金等价物余额	1,017,353,355.43	597,955,584.00

母公司现金流量表

编制单位：湖北盛天网络技术股份有限公司

2021 年度

单位：元

项目	2021 年度	2020 年度
一、经营活动产生的现金流量：		
销售商品、提供劳务收到的现金	364,063,219.12	353,562,752.58
收到的税费返还	16,372.80	
收到其他与经营活动有关的现金	6,177,967.89	11,701,728.15
经营活动现金流入小计	370,257,559.81	365,264,480.73
购买商品、接受劳务支付的现金	245,994,013.58	256,081,647.92
支付给职工以及为职工支付的现金	90,688,545.07	85,413,470.96
支付的各项税费	1,886,162.93	5,095,292.93
支付其他与经营活动有关的现金	31,780,040.19	36,301,414.64
经营活动现金流出小计	370,348,761.77	382,891,826.45
经营活动产生的现金流量净额	-91,201.96	-17,627,345.72
二、投资活动产生的现金流量：		
收回投资收到的现金	3,631,266.57	10,128,800.00
取得投资收益收到的现金	60,604,415.06	88,504,714.27
处置固定资产、无形资产和其他长期资产收回的现金净额	11,450.00	399,869.65
处置子公司及其他营业单位收到的现金净额	331,991,687.95	
收到其他与投资活动有关的现金	400,000,000.00	50,000,000.00
投资活动现金流入小计	796,238,819.58	149,033,383.92
购建固定资产、无形资产和其他长期资产支付的现金	22,203,371.22	18,426,199.15
投资支付的现金	14,300,000.00	4,000,000.00
取得子公司及其他营业单位支付的现金净额	243,200,000.00	64,050,000.00

支付其他与投资活动有关的现金	400,000,000.00	50,000,000.00
投资活动现金流出小计	679,703,371.22	136,476,199.15
投资活动产生的现金流量净额	116,535,448.36	12,557,184.77
三、筹资活动产生的现金流量：		
吸收投资收到的现金	476,087,831.50	
取得借款收到的现金	24,690,922.03	52,665,955.82
收到其他与筹资活动有关的现金	170,003,633.43	17,438,532.21
筹资活动现金流入小计	670,782,386.96	70,104,488.03
偿还债务支付的现金	57,121,877.85	20,235,000.00
分配股利、利润或偿付利息支付的现金	984,872.49	6,372,481.26
支付其他与筹资活动有关的现金	80,868,267.02	14,055,399.84
筹资活动现金流出小计	138,975,017.36	40,662,881.10
筹资活动产生的现金流量净额	531,807,369.60	29,441,606.93
四、汇率变动对现金及现金等价物的影响	-59,561.77	
五、现金及现金等价物净增加额	648,192,054.23	24,371,445.98
加：期初现金及现金等价物余额	131,431,414.99	107,059,969.01
六、期末现金及现金等价物余额	779,623,469.22	131,431,414.99

定代表人：赖春临

主管会计工作负责人：王俊芳

会计机构负责人：张慧

合并所有者权益变动表

	2021 年度												
	归属于母公司所有者权益											少数股东权益	所有者权益合计
	股本	其他权益工具	资本公积	减：库存股	其他综合收益	专项储备	盈余公积	一般风险准备	未分配利润	其他	小计		
一、上年期末余额	240,000,000.00		336,877,199.91		-4,959,446.49		75,526,670.44		426,520,678.62		1,073,965,102.48	41,432,212.68	1,115,397,315.16
二、本年期初余额	240,000,000.00		336,877,199.91		-4,959,446.49		75,526,670.44		426,520,678.62		1,073,965,102.48	41,432,212.68	1,115,397,315.16
三、本期增减变动金额（减少以“－”号填列）	31,665,598.00		124,572,623.52	49,999,438.27	-1,068,803.71		6,699,953.82		118,413,120.95		230,283,054.31	-41,432,212.68	188,850,841.63
（一）综合收益总额					-1,068,803.71				125,113,074.77		124,044,271.06	-88,856.43	123,955,414.63
（二）所有者投入和减少资本	31,665,598.00		443,229,267.27	49,999,438.27							424,895,427.00	-41,343,356.25	383,552,070.75
1. 所有者投入的普通股	31,665,598.00		443,229,267.27								474,894,865.27		474,894,865.27
4. 其他				49,999,438.27			6,699,953.82		-6,699,953.82		-49,999,438.27	-41,343,356.25	-91,342,794.52
（三）利润分配							6,699,953.82		-6,699,953.82				
（六）其他			-318,656,643.75								-318,656,643.75		-318,656,643.75
四、本期期末余额	271,665,598.00		461,449,823.43	49,999,438.27	-6,028,250.20		82,226,624.26		544,933,799.57		1,304,248,156.79		1,304,248,156.79

法定代表人：赖春临

主管会计工作负责人：王俊芳

会计机构负责人：张慧

项目	2020 年年度												
	归属于母公司所有者权益										少数股东权益	所有者权益合计	
	股本	其他权益工具	资本公积	减：库存股	其他综合收益	专项储备	盈余公积	一般风险准备	未分配利润	其他			小计
一、上年期末余额	240,000,000.00		336,877,199.91		-1,998,764.83		67,650,324.04		380,206,029.18		1,022,734,788.30	57,534,231.60	1,080,269,019.90
二、本年期初余额	240,000,000.00		336,877,199.91		-1,998,764.83		67,650,324.04		380,206,029.18		1,022,734,788.30	57,534,231.60	1,080,269,019.90
三、本期增减变动金额 (减少以“-”号填列)					-2,960,681.66		7,876,346.40		46,314,649.44		51,230,314.18	-16,102,018.92	35,128,295.26
(一) 综合收益总额					-2,960,681.66				60,470,995.84		57,510,314.18	21,397,981.08	78,908,295.26
(三) 利润分配							7,876,346.40		-14,156,346.40		-6,280,000.00	-37,500,000.00	-43,780,000.00
1. 提取盈余公积							7,876,346.40		-7,876,346.40				
2. 提取一般风险准备									-5,280,000.00		-5,280,000.00	-37,500,000.00	-42,780,000.00
3. 对所有者(或股东)的分配									-1,000,000.00		-1,000,000.00		-1,000,000.00
4. 其他													
四、本期期末余额	240,000,000.00		336,877,199.91		-4,959,446.49		75,526,670.44		426,520,678.62		1,073,965,102.48	41,432,212.68	1,115,397,315.16

法定代表人：赖春临

主管会计工作负责人：王俊芳

会计机构负责人：张慧

母公司所有者权益变动表

编制单位：湖北盛天网络技术股份有限公司

2021 年度

单位：元

项目	2021 年度											
	股本	其他权益工具			资本公积	减：库存股	其他综合收益	专项储备	盈余公积	未分配利润	其他	所有者权益合计
		优先股	永续债	其他								
一、上年期末余额	240,000,000.00				336,877,199.91		-1,700,000.00		75,526,670.44	403,300,409.36		1,054,004,279.71
二、本年期初余额	240,000,000.00				336,877,199.91		-1,700,000.00		75,526,670.44	403,300,409.36		1,054,004,279.71
三、本期增减变动金额 (减少以“-”号填列)	31,665,598.00				443,229,267.27	49,999,438.27			6,699,953.82	60,299,584.36		491,894,965.18
(一) 综合收益总额										66,999,538.18		66,999,538.18
(二) 所有者投入和减少资本	31,665,598.00				443,229,267.27	49,999,438.27						424,895,427.00
1. 所有者投入的普通股	31,665,598.00				443,229,267.27							474,894,865.27
4. 其他						49,999,438.27						-49,999,438.27
(三) 利润分配									6,699,953.82	-6,699,953.82		
1. 提取盈余公积									6,699,953.82	-6,699,953.82		
四、本期期末余额	271,665,598.00				780,106,467.18	49,999,438.27	-1,700,000.00		82,226,624.26	463,599,993.72		1,545,899,244.89

法定代表人：赖春临

主管会计工作负责人：王俊芳

会计机构负责人：张慧

项目	2020年年度											
	股本	其他权益工具			资本公积	减：库存股	其他综合收益	专项储备	盈余公积	未分配利润	其他	所有者权益合计
		优先股	永续债	其他								
一、上年期末余额	240,000,000.00				336,877,199.91		-2,000,000.00		67,650,324.04	337,693,291.79		980,220,815.74
二、本年期初余额	240,000,000.00				336,877,199.91		-2,000,000.00		67,650,324.04	337,693,291.79		980,220,815.74
三、本期增减变动金额（减少以“－”号填列）							300,000.00		7,876,346.40	65,607,117.57		73,783,463.97
（一）综合收益总额							300,000.00			78,763,463.97		79,063,463.97
（二）所有者投入和减少资本												
（三）利润分配									7,876,346.40	-13,156,346.40		-5,280,000.00
1. 提取盈余公积									7,876,346.40	-7,876,346.40		
2. 对所有者（或股东）的分配										-5,280,000.00		-5,280,000.00
3. 其他												
四、本期期末余额	240,000,000.00				336,877,199.91		-1,700,000.00		75,526,670.44	403,300,409.36		1,054,004,279.71

法定代表人：赖春临

主管会计工作负责人：王俊芳

会计机构负责人：张慧

财务报表附注

(2021年12月31日)

一、 公司基本情况

(一) 公司注册地、组织形式和总部地址

湖北盛天网络技术股份有限公司(以下简称“盛天网络”或“本集团”)前身湖北盛天网络技术有限公司(以下简称“盛天有限”)成立于2009年11月24日,系由自然人赖春临、崔建平、杨新宇、付书勇、冯威、邝耀华共同发起设立的有限责任公司,注册资本200.00万元,发起人全部以现金出资,并经湖北奥博会计师事务所有限公司鄂奥会【2009】E验字11-A06号验资报告验证确认。公司于2015年12月31日在深圳证券交易所上市,现持有统一社会信用代码为91420100695349435J的营业执照。

截止2021年12月31日,本集团累计发行股本总数27,166.5598万股,注册资本为27,166.5598万元,详见附注六、注释29.“股本”。注册地址:武汉市东湖新技术开发区光谷大道77号金融港B7栋9-11楼,总部地址:武汉市东湖新技术开发区光谷大道77号金融港B7栋9-11楼,母公司实际控制人为赖春临,集团最终实际控制人为赖春临。

(二) 公司业务性质和主要经营活动

本集团及各子公司(统称“本集团”)主要从事计算机软硬件研发、技术服务;网络工程的设计与安装;计算机系统集成;通信设备、电子元器件、计算机及配件、网络设备的开发、销售、技术服务;游戏开发、游戏运营;网络服务工程;计算机软硬件销售;游戏推广、组织展览及比赛;设计、制作、发布、代理国内各类广告业务;会议会展服务;教育咨询(不含教育培训);信息服务业务(仅含互联网信息服务,不含短信息服务、固定网电话信息服务);互联网信息服务不包括新闻、出版、教育、医疗保健、药品和医疗器械以及电子公告服务等内容;利用信息网络从事网络游戏产品运营、网络游戏虚拟货币发行、动漫产品经营业务;网吧内网络文化产品经营业务;增值电信业务(凭许可证在核定期限内经营);影视及艺人经纪服务(凭许可证在核定期限内经营)。(依法须经批准的项目,经相关部门批准后方可开展经营活动)

(三) 财务报表的批准报出

本财务报表业经公司董事会于2022年4月24日批准报出。

二、 合并财务报表范围

本期纳入合并财务报表范围的主体共十六户，具体包括：

子公司名称	子公司类型	级次	直接持股比例 (%)	间接持股比例 (%)	表决权比例 (%)
武汉盛天资本投资管理有限公司	全资子公司	一级	100.00		100.00
武汉盛天游戏网络科技有限公司	全资子公司	一级	100.00		100.00
湖北盛天金融科技服务有限公司	全资子公司	一级	100.00		100.00
武汉市盛天小额贷款有限责任公司	全资子公司	一级	100.00		100.00
霍尔果斯盛传天成数字传媒有限公司	全资子公司	一级	100.00		100.00
Century Network (Hong Kong) Limited	全资子公司	一级	100.00		100.00
武汉盛游互娱网络科技有限公司	全资子公司	一级	100.00		100.00
海南盛游互动电子竞技有限公司	全资子公司	一级	100.00		100.00
上海天戏互娱网络技术有限公司	全资子公司	一级	100.00		100.00
上海天馨网络技术有限公司	全资子公司	二级		100.00	100.00
天戏互娱（香港）有限公司	全资子公司	二级		100.00	100.00
霍尔果斯天戏互娱网络科技有限公司	全资子公司	二级		100.00	100.00
上海创雄网络科技有限公司	全资子公司	二级		100.00	100.00
霍尔果斯天漫网络技术有限公司	全资子公司	二级		100.00	100.00
TCI Entertainment Limited	全资子公司	三级		100.00	100.00
海南天戏互娱网络技术有限公司	全资子公司	二级		100.00	100.00

本期纳入合并财务报表范围的主体较上期相比，增加 1 户，合并范围变更主体的具体信息详见附注七、合并范围的变更。

三、 财务报表的编制基础

（一）财务报表的编制基础

本集团根据实际发生的交易和事项，按照财政部颁布的《企业会计准则——基本准则》和具体企业会计准则、企业会计准则应用指南、企业会计准则解释及其他相关规定（以下合称“企业会计准则”）进行确认和计量，在此基础上，结合中国证券监督管理委员会《公开

发行证券的公司信息披露编报规则第 15 号——财务报告的一般规定》(2014 年修订)的规定,编制财务报表。

(二) 持续经营

本集团对报告期末起 12 个月的持续经营能力进行了评价,未发现对持续经营能力产生重大怀疑的事项或情况。因此,本财务报表系在持续经营假设的基础上编制。

四、 重要会计政策、会计估计

(一) 遵循企业会计准则的声明

本集团所编制的财务报表符合企业会计准则的要求,真实、完整地反映了报告期公司的财务状况、经营成果、现金流量等有关信息。

(二) 会计期间

自公历 1 月 1 日至 12 月 31 日为一个会计年度。

(三) 记账本位币

采用人民币为记账本位币。

(四) 同一控制下和非同一控制下企业合并的会计处理方法

1. 分步实现企业合并过程中的各项交易的条款、条件以及经济影响符合以下一种或多种情况,将多次交易事项作为一揽子交易进行会计处理

- (1) 这些交易是同时或者在考虑了彼此影响的情况下订立的;
- (2) 这些交易整体才能达成一项完整的商业结果;
- (3) 一项交易的发生取决于其他至少一项交易的发生;
- (4) 一项交易单独看是不经济的,但是和其他交易一并考虑时是经济的。

2. 同一控制下的企业合并

本集团在企业合并中取得的资产和负债,按照合并日在被合并方资产、负债(包括最终控制方收购被合并方而形成的商誉)在最终控制方合并财务报表中的账面价值计量。在合并中取得的净资产账面价值与支付的合并对价账面价值(或发行股份面值总额)的差额,调整资本公积中的股本溢价,资本公积中的股本溢价不足冲减的,调整留存收益。

如果存在或有对价并需要确认预计负债或资产,该预计负债或资产金额与后续或有对价结算金额的差额,调整资本公积(资本溢价或股本溢价),资本公积不足的,调整留存收益。

对于通过多次交易最终实现企业合并的,属于一揽子交易的,将各项交易作为一项取得控制权的交易进行会计处理;不属于一揽子交易的,在取得控制权日,长期股权投资初始投资成本,与达到合并前的长期股权投资账面价值加上合并日进一步取得股份新支付对价的账面价值之和的差额,调整资本公积;资本公积不足冲减的,调整留存收益。对于合并日之前持有的股权投资,因采用权益法核算或金融工具确认和计量准则核算而确认的其他综合收益,

暂不进行会计处理，直至处置该项投资时采用与被投资单位直接处置相关资产或负债相同的基础进行会计处理；因采用权益法核算而确认的被投资单位净资产中除净损益、其他综合收益和利润分配以外的所有者权益其他变动，暂不进行会计处理，直至处置该项投资时转入当期损益。

3. 非同一控制下的企业合并

购买日是指本集团实际取得对被购买方控制权的日期，即被购买方的净资产或生产经营决策的控制权转移给本集团的日期。同时满足下列条件时，本集团一般认为实现了控制权的转移：

- ①企业合并合同或协议已获本集团内部权力机构通过。
- ②企业合并事项需要经过国家有关主管部门审批的，已获得批准。
- ③已办理了必要的财产权转移手续。
- ④本集团已支付了合并价款的大部分，并且有能力、有计划支付剩余款项。
- ⑤本集团实际上已经控制了被购买方的财务和经营政策，并享有相应的利益、承担相应的风险。

本集团在购买日对作为企业合并对价付出的资产、发生或承担的负债按照公允价值计量，公允价值与其账面价值的差额，计入当期损益。

本集团对合并成本大于合并中取得的被购买方可辨认净资产公允价值份额的差额，确认为商誉；合并成本小于合并中取得的被购买方可辨认净资产公允价值份额的差额，经复核后，计入当期损益。

通过多次交换交易分步实现的非同一控制下企业合并，属于一揽子交易的，将各项交易作为一项取得控制权的交易进行会计处理；不属于一揽子交易的，合并日之前持有的股权投资采用权益法核算的，以购买日之前所持被购买方的股权投资的账面价值与购买日新增投资成本之和，作为该项投资的初始投资成本；购买日之前持有的股权投资因采用权益法核算而确认的其他综合收益，在处置该项投资时采用与被投资单位直接处置相关资产或负债相同的基础进行会计处理。合并日之前持有的股权投资采用金融工具确认和计量准则核算的，以该股权投资在合并日的公允价值加上新增投资成本之和，作为合并日的初始投资成本。原持有股权的公允价值与账面价值之间的差额以及原计入其他综合收益的累计公允价值变动应全部转入合并日当期的投资收益。

4. 为合并发生的相关费用

为企业合并发生的审计、法律服务、评估咨询等中介费用以及其他直接相关费用，于发生时计入当期损益；为企业合并而发行权益性证券的交易费用，可直接归属于权益性交易的从权益中扣减。

（五）合并财务报表的编制方法

1. 合并范围

本集团合并财务报表的合并范围以控制为基础确定，所有子公司（包括本集团所控制的单独主体）均纳入合并财务报表。

2. 合并程序

本集团以自身和各子公司的财务报表为基础，根据其他有关资料，编制合并财务报表。本集团编制合并财务报表，将整个企业集团视为一个会计主体，依据相关企业会计准则的确认、计量和列报要求，按照统一的会计政策，反映本企业集团整体财务状况、经营成果和现金流量。

所有纳入合并财务报表合并范围的子公司所采用的会计政策、会计期间与本集团一致，如子公司采用的会计政策、会计期间与本集团不一致的，在编制合并财务报表时，按本集团的会计政策、会计期间进行必要的调整。

合并财务报表时抵销本集团与各子公司、各子公司相互之间发生的内部交易对合并资产负债表、合并利润表、合并现金流量表、合并股东权益变动表的影响。如果站在企业集团合并财务报表角度与以本集团或子公司为会计主体对同一交易的认定不同时，从企业集团的角度对该交易予以调整。

子公司所有者权益、当期净损益和当期综合收益中属于少数股东的份额分别在合并资产负债表中所有者权益项目下、合并利润表中净利润项目下和综合收益总额项目下单独列示。子公司少数股东分担的当期亏损超过了少数股东在该子公司期初所有者权益中所享有份额而形成的余额，冲减少数股东权益。

对于同一控制下企业合并取得的子公司，以其资产、负债（包括最终控制方收购该子公司而形成的商誉）在最终控制方财务报表中的账面价值为基础对其财务报表进行调整。

对于非同一控制下企业合并取得的子公司，以购买日可辨认净资产公允价值为基础对其财务报表进行调整

（1）增加子公司或业务

在报告期内，若因同一控制下企业合并增加子公司或业务的，则调整合并资产负债表的期初数；将子公司或业务合并当期期初至报告期末的收入、费用、利润纳入合并利润表；将子公司或业务合并当期期初至报告期末的现金流量纳入合并现金流量表，同时对比较报表的相关项目进行调整，视同合并后的报告主体自最终控制方开始控制时点起一直存在。

因追加投资等原因能够对同一控制下的被投资方实施控制的，视同参与合并的各方在最终控制方开始控制时即以目前的状态存在进行调整。在取得被合并方控制权之前持有的股权投资，在取得原股权之日与合并方和被合并方同处于同一控制之日孰晚日起至合并日之间已

确认有关损益、其他综合收益以及其他净资产变动，分别冲减比较报表期间的期初留存收益或当期损益。

在报告期内，若因非同一控制下企业合并增加子公司或业务的，则不调整合并资产负债表期初数；将该子公司或业务自购买日至报告期末的收入、费用、利润纳入合并利润表；该子公司或业务自购买日至报告期末的现金流量纳入合并现金流量表。

因追加投资等原因能够对非同一控制下的被投资方实施控制的，对于购买日之前持有的被购买方的股权，本集团按照该股权在购买日的公允价值进行重新计量，公允价值与其账面价值的差额计入当期投资收益。购买日之前持有的被购买方的股权涉及权益法核算下的其他综合收益以及除净损益、其他综合收益和利润分配之外的其他所有者权益变动的，与其相关的其他综合收益、其他所有者权益变动转为购买日所属当期投资收益，由于被投资方重新计量设定受益计划净负债或净资产变动而产生的其他综合收益除外。

（2） 处置子公司或业务

1) 一般处理方法

在报告期内，本集团处置子公司或业务，则该子公司或业务期初至处置日的收入、费用、利润纳入合并利润表；该子公司或业务期初至处置日的现金流量纳入合并现金流量表。

因处置部分股权投资或其他原因丧失了对被投资方控制权时，对于处置后的剩余股权投资，本集团按照其在丧失控制权日的公允价值进行重新计量。处置股权取得的对价与剩余股权公允价值之和，减去按原持股比例计算应享有原有子公司自购买日或合并日开始持续计算的净资产的份额与商誉之和的差额，计入丧失控制权当期的投资收益。与原有子公司股权投资相关的其他综合收益或除净损益、其他综合收益及利润分配之外的其他所有者权益变动，在丧失控制权时转为当期投资收益，由于被投资方重新计量设定受益计划净负债或净资产变动而产生的其他综合收益除外。

2) 分步处置子公司

通过多次交易分步处置对子公司股权投资直至丧失控制权的，处置对子公司股权投资的各项交易的条款、条件以及经济影响符合以下一种或多种情况，通常表明应将多次交易事项作为一揽子交易进行会计处理：

- ① 这些交易是同时或者在考虑了彼此影响的情况下订立的；
- ② 这些交易整体才能达成一项完整的商业结果；
- ③ 一项交易的发生取决于其他至少一项交易的发生；
- ④ 一项交易单独看是不经济的，但是和其他交易一并考虑时是经济的。

处置对子公司股权投资直至丧失控制权的各项交易属于一揽子交易的，本集团将各项交易作为一项处置子公司并丧失控制权的交易进行会计处理；但是，在丧失控制权之前每一次

处置价款与处置投资对应的享有该子公司净资产份额的差额，在合并财务报表中确认为其他综合收益，在丧失控制权时一并转入丧失控制权当期的损益。

处置对子公司股权投资直至丧失控制权的各项交易不属于一揽子交易的，在丧失控制权之前，按不丧失控制权的情况下部分处置对子公司的股权投资的相关政策进行会计处理；在丧失控制权时，按处置子公司一般处理方法进行会计处理。

（3） 购买子公司少数股权

本集团因购买少数股权新取得的长期股权投资与按照新增持股比例计算应享有子公司自购买日（或合并日）开始持续计算的净资产份额之间的差额，调整合并资产负债表中的资本公积中的股本溢价，资本公积中的股本溢价不足冲减的，调整留存收益。

（4） 不丧失控制权的情况下部分处置对子公司的股权投资

在不丧失控制权的情况下因部分处置对子公司的长期股权投资而取得的处置价款与处置长期股权投资相对应享有子公司自购买日或合并日开始持续计算的净资产份额之间的差额，调整合并资产负债表中的资本公积中的股本溢价，资本公积中的股本溢价不足冲减的，调整留存收益。

（六） 合营安排分类及共同经营会计处理方法

1. 合营安排的分类

本集团根据合营安排的结构、法律形式以及合营安排中约定的条款、其他相关事实和情况等因素，将合营安排分为共同经营和合营企业。

未通过单独主体达成的合营安排，划分为共同经营；通过单独主体达成的合营安排，通常划分为合营企业；但有确凿证据表明满足下列任一条件并且符合相关法律法规规定的合营安排划分为共同经营：

（1） 合营安排的法律形式表明，合营方对该安排中的相关资产和负债分别享有权利和承担义务。

（2） 合营安排的合同条款约定，合营方对该安排中的相关资产和负债分别享有权利和承担义务。

（3） 其他相关事实和情况表明，合营方对该安排中的相关资产和负债分别享有权利和承担义务，如合营方享有与合营安排相关的几乎所有产出，并且该安排中负债的清偿持续依赖于合营方的支持。

2. 共同经营会计处理方法

本集团确认共同经营中利益份额中与本集团相关的下列项目，并按照相关企业会计准则的规定进行会计处理：

（1） 确认单独所持有的资产，以及按其份额确认共同持有的资产；

- (2) 确认单独所承担的负债，以及按其份额确认共同承担的负债；
- (3) 确认出售其享有的共同经营产出份额所产生的收入；
- (4) 按其份额确认共同经营因出售产出所产生的收入；
- (5) 确认单独所发生的费用，以及按其份额确认共同经营发生的费用。

本集团向共同经营投出或出售资产等（该资产构成业务的除外），在该资产等由共同经营出售给第三方之前，仅确认因该交易产生的损益中归属于共同经营其他参与方的部分。投出或出售的资产发生符合《企业会计准则第8号——资产减值》等规定的资产减值损失的，本集团全额确认该损失。

本集团自共同经营购买资产等（该资产构成业务的除外），在将该资产等出售给第三方之前，仅确认因该交易产生的损益中归属于共同经营其他参与方的部分。购入的资产发生符合《企业会计准则第8号——资产减值》等规定的资产减值损失的，本集团按承担的份额确认该部分损失。

本集团对共同经营不享有共同控制，如果本集团享有该共同经营相关资产且承担该共同经营相关负债的，仍按上述原则进行会计处理，否则，应当按照相关企业会计准则的规定进行会计处理。

（七）现金及现金等价物的确定标准

在编制现金流量表时，将本集团库存现金以及可以随时用于支付的存款确认为现金。将同时具备期限短（一般从购买日起，三个月内到期）、流动性强、易于转换为已知金额的现金、价值变动风险很小四个条件的投资，确定为现金等价物。

（八）外币业务和外币报表折算

1. 外币业务

外币业务交易在初始确认时，采用交易发生日的即期汇率作为折算汇率折合成人民币记账。

资产负债表日，外币货币性项目按资产负债表日即期汇率折算，由此产生的汇兑差额，除属于与购建符合资本化条件的资产相关的外币专门借款产生的汇兑差额按照借款费用资本化的原则处理外，均计入当期损益。以历史成本计量的外币非货币性项目，仍采用交易发生日的即期汇率折算，不改变其记账本位币金额。

以公允价值计量的外币非货币性项目，采用公允价值确定日的即期汇率折算，由此产生的汇兑差额作为公允价值变动损益计入当期损益。如属于可供出售外币非货币性项目的，形成的汇兑差额计入其他综合收益。

2. 外币财务报表的折算

资产负债表中的资产和负债项目，采用资产负债表日的即期汇率折算；所有者权益项目除“未分配利润”项目外，其他项目采用发生时的即期汇率折算。利润表中的收入和费用项目，采用交易发生日的即期汇率折算。按照上述折算产生的外币财务报表折算差额计入其他综合收益。

处置境外经营时，将资产负债表中其他综合收益项目中列示的、与该境外经营相关的外币财务报表折算差额，自其他综合收益项目转入处置当期损益；在处置部分股权投资或其他原因导致持有境外经营权益比例降低但不丧失对境外经营控制权时，与该境外经营处置部分相关的外币报表折算差额将归属于少数股东权益，不转入当期损益。在处置境外经营为联营企业或合营企业的部分股权时，与该境外经营相关的外币报表折算差额，按处置该境外经营的比例转入处置当期损益。

（九）金融工具

本集团在成为金融工具合同的一方时确认一项金融资产或金融负债。

实际利率法是指计算金融资产或金融负债的摊余成本以及将利息收入或利息费用分摊计入各会计期间的方法。

实际利率，是指将金融资产或金融负债在预计存续期的估计未来现金流量，折现为该金融资产账面余额或该金融负债摊余成本所使用的利率。在确定实际利率时，在考虑金融资产或金融负债所有合同条款（如提前还款、展期、看涨期权或其他类似期权等）的基础上估计预期现金流量，但不考虑预期信用损失。

金融资产或金融负债的摊余成本是以该金融资产或金融负债的初始确认金额扣除已偿还的本金，加上或减去采用实际利率法将该初始确认金额与到期日金额之间的差额进行摊销形成的累计摊销额，再扣除累计计提的损失准备（仅适用于金融资产）。

1. 金融资产的分类、确认和计量

本集团根据所管理金融资产的业务模式和金融资产的合同现金流量特征，将金融资产划分为以下三类：

- （1）以摊余成本计量的金融资产。
- （2）以公允价值计量且其变动计入其他综合收益的金融资产。
- （3）以公允价值计量且其变动计入当期损益的金融资产。

金融资产在初始确认时以公允价值计量，但是因销售商品或提供服务等产生的应收账款或应收票据未包含重大融资成分或不考虑不超过一年的融资成分的，按照交易价格进行初始计量。

对于以公允价值计量且其变动计入当期损益的金融资产，相关交易费用直接计入当期损益，其他类别的金融资产相关交易费用计入其初始确认金额。

金融资产的后续计量取决于其分类，当且仅当本集团改变管理金融资产的业务模式时，才对所有受影响的相关金融资产进行重分类。

(1) 分类为以摊余成本计量的金融资产

金融资产的合同条款规定在特定日期产生的现金流量仅为对本金和以未偿付本金金额为基础的利息的支付，且管理该金融资产的业务模式是以收取合同现金流量为目标，则本集团将该金融资产分类为以摊余成本计量的金融资产。

本集团对此类金融资产采用实际利率法确认利息收入，按摊余成本进行后续计量，其发生减值时或终止确认、修改产生的利得或损失，计入当期损益。除下列情况外，本集团根据金融资产账面余额乘以实际利率计算确定利息收入：

1) 对于购入或源生的已发生信用减值的金融资产，本集团自初始确认起，按照该金融资产的摊余成本和经信用调整的实际利率计算确定其利息收入。

2) 对于购入或源生的未发生信用减值、但在后续期间成为已发生信用减值的金融资产，本集团在后续期间，按照该金融资产的摊余成本和实际利率计算确定其利息收入。若该金融工具在后续期间因其信用风险有所改善而不再存在信用减值，本集团转按实际利率乘以该金融资产账面余额来计算确定利息收入。

(2) 分类为以公允价值计量且其变动计入其他综合收益的金融资产

金融资产的合同条款规定在特定日期产生的现金流量仅为对本金和以未偿付本金金额为基础的利息的支付，且管理该金融资产的业务模式既以收取合同现金流量为目标又以出售该金融资产为目标，则本集团将该金融资产分类为以公允价值计量且其变动计入其他综合收益的金融资产。

本集团对此类金融资产采用实际利率法确认利息收入。除利息收入、减值损失及汇兑差额确认为当期损益外，其余公允价值变动计入其他综合收益。当该金融资产终止确认时，之前计入其他综合收益的累计利得或损失从其他综合收益中转出，计入当期损益。

以公允价值计量且变动计入其他综合收益的应收票据及应收账款列报为应收款项融资，其他此类金融资产列报为其他债权投资，其中：自资产负债表日起一年内到期的其他债权投资列报为一年内到期的非流动资产，原到期日在一年以内的其他债权投资列报为其他流动资产。

(3) 指定为以公允价值计量且其变动计入其他综合收益的金融资产

在初始确认时，本集团可以单项金融资产为基础不可撤销地将非交易性权益工具投资指定为以公允价值计量且其变动计入其他综合收益的金融资产。

此类金融资产的公允价值变动计入其他综合收益，不需计提减值准备。该金融资产终止确认时，之前计入其他综合收益的累计利得或损失从其他综合收益中转出，计入留存收益。

本集团持有该权益工具投资期间，在本集团收取股利的权利已经确立，与股利相关的经济利益很可能流入本集团，且股利的金额能够可靠计量时，确认股利收入并计入当期损益。本集团对此类金融资产在其他权益工具投资项目下列报。

权益工具投资满足下列条件之一的，属于以公允价值计量且其变动计入当期损益的金融资产：取得该金融资产的目的主要是为了近期出售；初始确认时属于集中管理的可辨认金融资产工具组合的一部分，且有客观证据表明近期实际存在短期获利模式；属于衍生工具（符合财务担保合同定义的以及被指定为有效套期工具的衍生工具除外）。

（4）分类为以公允价值计量且其变动计入当期损益的金融资产

不符合分类为以摊余成本计量或以公允价值计量且其变动计入其他综合收益的金融资产条件、亦不指定为以公允价值计量且其变动计入其他综合收益的金融资产均分类为以公允价值计量且其变动计入当期损益的金融资产。

本集团对此类金融资产采用公允价值进行后续计量，将公允价值变动形成的利得或损失以及与此类金融资产相关的股利和利息收入计入当期损益。

本集团对此类金融资产根据其流动性在交易性金融资产、其他非流动金融资产项目列报。

（5）指定为以公允价值计量且其变动计入当期损益的金融资产

在初始确认时，本集团为了消除或显著减少会计错配，可以单项金融资产为基础不可撤销地将金融资产指定为以公允价值计量且其变动计入当期损益的金融资产。

混合合同包含一项或多项嵌入衍生工具，且其主合同不属于以上金融资产的，本集团可以将其整体指定为以公允价值计量且其变动计入当期损益的金融工具。但下列情况除外：

1) 嵌入衍生工具不会对混合合同的现金流量产生重大改变。

2) 在初次确定类似的混合合同是否需要分拆时，几乎不需分析就能明确其包含的嵌入衍生工具不应分拆。如嵌入贷款的提前还款权，允许持有人以接近摊余成本的金额提前偿还贷款，该提前还款权不需要分拆。

本集团对此类金融资产采用公允价值进行后续计量，将公允价值变动形成的利得或损失以及与此类金融资产相关的股利和利息收入计入当期损益。

本集团对此类金融资产根据其流动性在交易性金融资产、其他非流动金融资产项目列报。

2. 金融负债的分类、确认和计量

本集团根据所发行金融工具的合同条款及其所反映的经济实质而非仅以法律形式，结合金融负债和权益工具的定义，在初始确认时将该金融工具或其组成部分分类为金融负债或权益工具。金融负债在初始确认时分类为：以公允价值计量且其变动计入当期损益的金融负债、其他金融负债、被指定为有效套期工具的衍生工具。

金融负债在初始确认时以公允价值计量。对于以公允价值计量且其变动计入当期损益的金融负债，相关的交易费用直接计入当期损益；对于其他类别的金融负债，相关交易费用计入初始确认金额。

金融负债的后续计量取决于其分类：

(1) 以公允价值计量且其变动计入当期损益的金融负债

此类金融负债包括交易性金融负债（含属于金融负债的衍生工具）和初始确认时指定为以公允价值计量且其变动计入当期损益的金融负债。

满足下列条件之一的，属于交易性金融负债：承担相关金融负债的目的主要是为了在近期内出售或回购；属于集中管理的可辨认金融工具组合的一部分，且有客观证据表明企业近期采用短期获利方式模式；属于衍生工具，但是，被指定且为有效套期工具的衍生工具、符合财务担保合同的衍生工具除外。交易性金融负债（含属于金融负债的衍生工具），按照公允价值进行后续计量，除与套期会计有关外，所有公允价值变动均计入当期损益。

在初始确认时，为了提供更相关的会计信息，本集团将满足下列条件之一的金融负债不可撤销地指定为以公允价值计量且其变动计入当期损益的金融负债：

1) 能够消除或显著减少会计错配。

2) 根据正式书面文件载明的企业风险管理或投资策略，以公允价值为基础对金融负债组合或金融资产和金融负债组合进行管理和业绩评价，并在企业内部以此为基础向关键管理人员报告。

本集团对此类金融负债采用公允价值进行后续计量，除由本集团自身信用风险变动引起的公允价值变动计入其他综合收益之外，其他公允价值变动计入当期损益。除非由本集团自身信用风险变动引起的公允价值变动计入其他综合收益会造成或扩大损益中的会计错配，本集团将所有公允价值变动（包括自身信用风险变动的影响金额）计入当期损益。

(2) 其他金融负债

除下列各项外，公司将金融负债分类为以摊余成本计量的金融负债，对此类金融负债采用实际利率法，按照摊余成本进行后续计量，终止确认或摊销产生的利得或损失计入当期损益：

1) 以公允价值计量且其变动计入当期损益的金融负债。

2) 金融资产转移不符合终止确认条件或继续涉入被转移金融资产所形成的金融负债。

3) 不属于本条前两类情形的财务担保合同，以及不属于本条第 1) 类情形的以低于市场利率贷款的贷款承诺。

财务担保合同是指当特定债务人到期不能按照最初或修改后的债务工具条款偿付债务时，要求发行方向蒙受损失的合同持有人赔付特定金额的合同。不属于指定为以公允价值计

量且其变动计入当期损益的金融负债的财务担保合同，在初始确认后按照损失准备金额以及初始确认金额扣除担保期内的累计摊销额后的余额孰高进行计量。

3. 金融资产和金融负债的终止确认

(1) 金融资产满足下列条件之一的，终止确认金融资产，即从其账户和资产负债表内予以转销：

- 1) 收取该金融资产现金流量的合同权利终止。
- 2) 该金融资产已转移，且该转移满足金融资产终止确认的规定。

(2) 金融负债终止确认条件

金融负债（或其一部分）的现时义务已经解除的，则终止确认该金融负债（或该部分金融负债）。

本集团与借出方之间签订协议，以承担新金融负债方式替换原金融负债，且新金融负债与原金融负债的合同条款实质上不同的，或对原金融负债（或其一部分）的合同条款做出实质性修改的，则终止确认原金融负债，同时确认一项新金融负债，账面价值与支付的对价（包括转出的非现金资产或承担的负债）之间的差额，计入当期损益。

本集团回购金融负债一部分的，按照继续确认部分和终止确认部分在回购日各自的公允价值占整体公允价值的比例，对该金融负债整体的账面价值进行分配。分配给终止确认部分的账面价值与支付的对价（包括转出的非现金资产或承担的负债）之间的差额，应当计入当期损益。

4. 金融资产转移的确认依据和计量方法

本集团在发生金融资产转移时，评估其保留金融资产所有权上的风险和报酬的程度，并分别下列情形处理：

(1) 转移了金融资产所有权上几乎所有风险和报酬的，则终止确认该金融资产，并将转移中产生或保留的权利和义务单独确认为资产或负债。

(2) 保留了金融资产所有权上几乎所有风险和报酬的，则继续确认该金融资产。

(3) 既没有转移也没有保留金融资产所有权上几乎所有风险和报酬的（即除本条(1)、(2)之外的其他情形），则根据其是否保留了对金融资产的控制，分别下列情形处理：

1) 未保留对该金融资产控制的，则终止确认该金融资产，并将转移中产生或保留的权利和义务单独确认为资产或负债。

2) 保留了对该金融资产控制的，则按照其继续涉入被转移金融资产的程度继续确认有关金融资产，并相应确认相关负债。继续涉入被转移金融资产的程度，是指本集团承担的被转移金融资产价值变动风险或报酬的程度。

在判断金融资产转移是否满足上述金融资产终止确认条件时，采用实质重于形式的原则。公司将金融资产转移区分为金融资产整体转移和部分转移。

(1) 金融资产整体转移满足终止确认条件的，将下列两项金额的差额计入当期损益：

1) 被转移金融资产在终止确认日的账面价值。

2) 因转移金融资产而收到的对价，与原直接计入其他综合收益的公允价值变动累计额中对应终止确认部分的金额(涉及转移的金融资产为以公允价值计量且其变动计入其他综合收益的金融资产)之和。

(2) 金融资产部分转移且该被转移部分整体满足终止确认条件的，将转移前金融资产整体的账面价值，在终止确认部分和继续确认部分(在此种情形下，所保留的服务资产应当视同继续确认金融资产的一部分)之间，按照转移日各自的相对公允价值进行分摊，并将下列两项金额的差额计入当期损益：

1) 终止确认部分在终止确认日的账面价值。

2) 终止确认部分收到的对价，与原计入其他综合收益的公允价值变动累计额中对应终止确认部分的金额(涉及转移的金融资产为以公允价值计量且其变动计入其他综合收益的金融资产)之和。

金融资产转移不满足终止确认条件的，继续确认该金融资产，所收到的对价确认为一项金融负债。

5. 金融资产和金融负债公允价值的确定方法

存在活跃市场的金融资产或金融负债，以活跃市场的报价确定其公允价值，除非该项金融资产存在针对资产本身的限售期。对于针对资产本身的限售的金融资产，按照活跃市场的报价扣除市场参与者因承担指定期间内无法在公开市场上出售该金融资产的风险而要求获得的补偿金额后确定。活跃市场的报价包括易于且可定期从交易所、交易商、经纪人、行业集团、定价机构或监管机构等获得相关资产或负债的报价，且能代表在公平交易基础上实际并经常发生的市场交易。

初始取得或衍生的金融资产或承担的金融负债，以市场交易价格作为确定其公允价值的基础。

不存在活跃市场的金融资产或金融负债，采用估值技术确定其公允价值。在估值时，本集团采用在当前情况下适用并且有足够可利用数据和其他信息支持的估值技术，选择与市场参与者在相关资产或负债的交易中所考虑的资产或负债特征相一致的输入值，并尽可能优先使用相关可观察输入值。在相关可观察输入值无法取得或取得不切实可行的情况下，使用不可观察输入值。

6. 金融工具减值

本集团对以摊余成本计量的金融资产以预期信用损失为基础进行减值会计处理并确认损失准备。

预期信用损失，是指以发生违约的风险为权重的金融工具信用损失的加权平均值。信用损失，是指本集团按照原实际利率折现的、根据合同应收的所有合同现金流量与预期收取的所有现金流量之间的差额，即全部现金短缺的现值。其中，对于本集团购买或源生的已发生信用减值的金融资产，应按照该金融资产经信用调整的实际利率折现。

对由收入准则规范的交易形成的应收款项、合同资产以及租赁应收款，本集团运用简化计量方法，按照相当于整个存续期内预期信用损失的金额计量损失准备。

对于购买或源生的已发生信用减值的金融资产，在资产负债表日仅将自初始确认后整个存续期内预期信用损失的累计变动确认为损失准备。在每个资产负债表日，将整个存续期内预期信用损失的变动金额作为减值损失或利得计入当期损益。即使该资产负债表日确定的整个存续期内预期信用损失小于初始确认时估计现金流量所反映的预期信用损失的金额，也将预期信用损失的有利变动确认为减值利得。

除上述采用简化计量方法和购买或源生的已发生信用减值以外的其他金融资产，本集团在每个资产负债表日评估相关金融工具的信用风险自初始确认后是否已显著增加，并按照下列情形分别计量其损失准备、确认预期信用损失及其变动：

(1) 如果该金融工具的信用风险自初始确认后并未显著增加，处于第一阶段，则按照相当于该金融工具未来 12 个月内预期信用损失的金额计量其损失准备，并按照账面余额和实际利率计算利息收入。

(2) 如果该金融工具的信用风险自初始确认后已显著增加但尚未发生信用减值的，处于第二阶段，则按照相当于该金融工具整个存续期内预期信用损失的金额计量其损失准备，并按照账面余额和实际利率计算利息收入。

(3) 如果该金融工具自初始确认后已经发生信用减值的，处于第三阶段，本集团按照相当于该金融工具整个存续期内预期信用损失的金额计量其损失准备，并按照摊余成本和实际利率计算利息收入。

金融工具信用损失准备的增加或转回金额，作为减值损失或利得计入当期损益。除分类为以公允价值计量且其变动计入其他综合收益的金融资产外，信用损失准备抵减金融资产的账面余额。对于分类为以公允价值计量且其变动计入其他综合收益的金融资产，本集团在其他综合收益中确认其信用损失准备，不减少该金融资产在资产负债表中列示的账面价值。

本集团在前一会计期间已经按照相当于金融工具整个存续期内预期信用损失的金额计量了损失准备，但在当期资产负债表日，该金融工具已不再属于自初始确认后信用风险显著

增加的情形的，本集团在当期资产负债表日按照相当于未来 12 个月内预期信用损失的金额计量该金融工具的损失准备，由此形成的损失准备的转回金额作为减值利得计入当期损益。

（1）信用风险显著增加

本集团利用可获得的合理且有依据的前瞻性信息，通过比较金融工具在资产负债表日发生违约的风险与在初始确认日发生违约的风险，以确定金融工具的信用风险自初始确认后是否已显著增加。对于财务担保合同，本集团在应用金融工具减值规定时，将本集团成为做出不可撤销承诺的一方之日作为初始确认日。

本集团在评估信用风险是否显著增加时会考虑如下因素：

- 1) 债务人经营成果实际或预期是否发生显著变化；
- 2) 债务人所处的监管、经济或技术环境是否发生显著不利变化；
- 3) 作为债务抵押的担保物价值或第三方提供的担保或信用增级质量是否发生显著变化，这些变化预期将降低债务人按合同规定期限还款的经济动机或者影响违约概率；
- 4) 债务人预期表现和还款行为是否发生显著变化；
- 5) 本集团对金融工具信用管理方法是否发生变化等。

于资产负债表日，若本集团判断金融工具只具有较低的信用风险，则本集团假定该金融工具的信用风险自初始确认后并未显著增加。如果金融工具的违约风险较低，借款人在短期内履行其合同现金流量义务的能力很强，并且即使较长时期内经济形势和经营环境存在不利变化，但未必一定降低借款人履行其合同现金流量义务的能力，则该金融工具被视为具有较低的信用风险。

（2）已发生信用减值的金融资产

当对金融资产预期未来现金流量具有不利影响的一项或多项事件发生时，该金融资产成为已发生信用减值的金融资产。金融资产已发生信用减值的证据包括下列可观察信息：

- 1) 发行方或债务人发生重大财务困难；
- 2) 债务人违反合同，如偿付利息或本金违约或逾期等；
- 3) 债权人出于与债务人财务困难有关的经济或合同考虑，给予债务人在任何其他情况下都不会做出的让步；
- 4) 债务人很可能破产或进行其他财务重组；
- 5) 发行方或债务人财务困难导致该金融资产的活跃市场消失；
- 6) 以大幅折扣购买或源生一项金融资产，该折扣反映了发生信用损失的事实。

金融资产发生信用减值，有可能是多个事件的共同作用所致，未必是可单独识别的事件所致。

（3）预期信用损失的确定

本集团基于单项和组合评估金融工具的预期信用损失，在评估预期信用损失时，考虑有关过去事项、当前状况以及未来经济状况预测的合理且有依据的信息。

本集团以共同信用风险特征为依据，将金融工具分为不同组合。本集团采用的共同信用风险特征包括：金融工具类型、信用风险评级、账龄组合、逾期账龄组合、合同结算周期、债务人所处行业等。相关金融工具的单项评估标准和组合信用风险特征详见相关金融工具的会计政策。

本集团按照下列方法确定相关金融工具的预期信用损失：

1) 对于金融资产，信用损失为本集团应收取的合同现金流量与预期收取的现金流量之间差额的现值。

2) 对于租赁应收款项，信用损失为本集团应收取的合同现金流量与预期收取的现金流量之间差额的现值。

3) 对于财务担保合同，信用损失为本集团就该合同持有人发生的信用损失向其做出赔付的预计付款额，减去本集团预期向该合同持有人、债务人或任何其他方收取的金额之间差额的现值。

4) 对于资产负债表日已发生信用减值但并非购买或源生已发生信用减值的金融资产，信用损失为该金融资产账面余额与按原实际利率折现的估计未来现金流量的现值之间的差额。

本集团计量金融工具预期信用损失的方法反映的因素包括：通过评价一系列可能的结果而确定的无偏概率加权平均金额；货币时间价值；在资产负债表日无须付出不必要的额外成本或努力即可获得的有关过去事项、当前状况以及未来经济状况预测的合理且有依据的信息。

(4) 减记金融资产

当本集团不再合理预期金融资产合同现金流量能够全部或部分收回的，直接减记该金融资产的账面余额。这种减记构成相关金融资产的终止确认。

7. 金融资产及金融负债的抵销

金融资产和金融负债在资产负债表内分别列示，没有相互抵销。但是，同时满足下列条件的，以相互抵销后的净额在资产负债表内列示：

- (1) 本集团具有抵销已确认金额的法定权利，且该种法定权利是当前可执行的；
- (2) 本集团计划以净额结算，或同时变现该金融资产和清偿该金融负债。

(十) 应收票据

本集团对 应收票据的预期信用损失的确定方法及会计处理方法详见本附注四、(九)

6. 金融工具减值。

本集团对于应收票据按照相当于整个存续期内的预期信用损失金额计量损失准备。基于应收票据的信用风险特征，将其划分为不同组合：

项目	确定组合的依据	计提方法
无风险银行承兑票据组合	出票人具有较高的信用评级，历史上未发生票据违约，信用损失风险极低，在短期内履行其支付合同现金流量义务的能力很强	参考历史信用损失经验，结合当前状况以及对未来经济状况的预测，通过违约风险敞口和整个存续期预期信用损失率，计算预期信用损失
商业承兑汇票	参照应收账款预期信用损失的会计估计，按账龄与整个存续期预期信用损失率对照表计提	参照应收账款预期信用损失的会计估计，按账龄与整个存续期预期信用损失率对照表计提

（十一）应收账款

1. 单项金额重大并单项计提坏账准备的应收款项

本集团对应收账款的预期信用损失的确定方法及会计处理方法详见本附注四、（九）6. 金融工具减值。

对于不含重大融资成分的应收账款和合同资产，本集团按照相当于整个存续期内的预期信用损失金额计量损失准备。

对于包含重大融资成分的应收账款、合同资产和租赁应收款，本集团选择始终按照相当于存续期内预期信用损失的金额计量损失准备。

除了单项评估信用风险的应收账款外，基于其信用风险特征，将其划分为不同组合：

项目	确定组合的依据
组合1（非关联方款项组合）	本组合以应收账款的账龄及对客户信用评级结果作为信用风险特征
组合2（关联方款项组合）	本组合以公司合并报表范围内各企业之间的内部往来作为信用风险特征

（十二）应收款项融资

本集团对应收款项融资的预期信用损失的确定方法及会计处理方法详见本附注四（九）6. 金融工具减值。

（十三）其他应收款

本集团对其他应收款的预期信用损失的确定方法及会计处理方法详见本附注四（九）6. 金融工具减值。

本集团根据其他应收款信用风险初始确认后是否已经显著增加，采用相当于未来12个月内、或整个存续期的预期信用损失的金额计量减值损失。除了单项评估信用风险的其他应收款外，基于其信用风险特征，将其划分为不同组合：

项目	确定组合的依据
组合1（押金保证金组合）	本组合为日常经营活动中应收取各类押金、代垫款、质保金等应收款项
组合2（非关联方款项组合）	本组合以除押金保证金组合及集团合并报表范围外各企业其他应收款的账龄作为信用风险特征
组合3（关联方款项组合）	本组合以公司合并报表范围内各企业作为信用风险特征

(十四) 存货

1. 存货的分类

存货是指本集团在日常活动中持有以备出售的产成品或商品、处于生产过程中的在产品、在生产过程或提供劳务过程中耗用的材料和物料等。主要包括原材料、周转材料、委托加工材料、在产品、自制半成品、产成品（库存商品）、发出商品等。

2. 存货的计价方法

存货在取得时，按成本进行初始计量，包括采购成本、加工成本和其他成本。存货发出时按移动加权平均法计价。

3. 存货可变现净值的确定依据及存货跌价准备的计提方法

期末对存货进行全面清查后，按存货的成本与可变现净值孰低提取或调整存货跌价准备。产成品、库存商品和用于出售的材料等直接用于出售的商品存货，在正常生产经营过程中，以该存货的估计售价减去估计的销售费用和相关税费后的金额，确定其可变现净值；需要经过加工的材料存货，在正常生产经营过程中，以所生产的产成品的估计售价减去至完工时估计将要发生的成本、估计的销售费用和相关税费后的金额，确定其可变现净值；为执行销售合同或者劳务合同而持有的存货，其可变现净值以合同价格为基础计算，若持有存货的数量多于销售合同订购数量的，超出部分的存货的可变现净值以一般销售价格为基础计算。

期末按照单个存货项目计提存货跌价准备；但对于数量繁多、单价较低的存货，按照存货类别计提存货跌价准备；与在同一地区生产和销售的产品系列相关、具有相同或类似最终用途或目的，且难以与其他项目分开计量的存货，则合并计提存货跌价准备。

以前减记存货价值的影响因素已经消失的，减记的金额予以恢复，并在原已计提的存货跌价准备金额内转回，转回的金额计入当期损益。

4. 存货的盘存制度

采用永续盘存制。

5. 低值易耗品的摊销方法

- (1) 低值易耗品采用一次转销法摊销。
- (2) 包装物采用一次转销法摊销。
- (3) 其他周转材料采用一次转销法摊销。

(十五) 合同资产

本集团已向客户转让商品而有权收取对价的权利，且该权利取决于时间流逝之外的其他因素的，确认为合同资产。本集团拥有的无条件（即，仅取决于时间流逝）向客户收取对价的权利作为应收款项单独列示。

本集团对合同资产的预期信用损失的确定方法及会计处理方法详见本附注四（九）6. 金融工具减值。

（十六）持有待售

1. 划分为持有待售确认标准

本集团将同时满足下列条件的非流动资产或处置组确认为持有待售组成部分：

- （1）根据类似交易中出售此类资产或处置组的惯例，在当前状况下即可立即出售；
- （2）出售极可能发生，即本集团已经就一项出售计划作出决议，并已获得监管部门批准（如适用），且获得确定的购买承诺，预计出售将在一年内完成。

确定的购买承诺，是指本集团与其他方签订的具有法律约束力的购买协议，该协议包含交易价格、时间和足够严厉的违约惩罚等重要条款，使协议出现重大调整或者撤销的可能性极小。

2. 持有待售核算方法

本集团对于持有待售的非流动资产或处置组不计提折旧或摊销，其账面价值高于公允价值减去出售费用后的净额的，应当将账面价值减记至公允价值减去出售费用后的净额，减记的金额确认为资产减值损失，计入当期损益，同时计提持有待售资产减值准备。

对于取得日划分为持有待售类别的非流动资产或处置组，在初始计量时比较假定其不划分为持有待售类别情况下的初始计量金额和公允价值减去出售费用后的净额，以两者孰低计量。

上述原则适用于所有非流动资产，但不包括采用公允价值模式进行后续计量的投资性房地产、采用公允价值减去出售费用后的净额计量的生物资产、职工薪酬形成的资产、递延所得税资产、由金融工具相关会计准则规范的金融资产、由保险合同相关会计准则规范的保险合同所产生的权利。

（十七）长期股权投资

1. 投资成本的确定

（1）企业合并形成的长期股权投资，具体会计政策详见本附注四、（四）同一控制下和非同一控制下企业合并的会计处理方法。

（2）其他方式取得的长期股权投资

以支付现金方式取得的长期股权投资，按照实际支付的购买价款作为初始投资成本。初始投资成本包括与取得长期股权投资直接相关的费用、税金及其他必要支出。

以发行权益性证券取得的长期股权投资，按照发行权益性证券的公允价值作为初始投资成本；发行或取得自身权益工具时发生的交易费用，可直接归属于权益性交易的从权益中扣减。

在非货币性资产交换具备商业实质和换入资产或换出资产的公允价值能够可靠计量的前提下,非货币性资产交换换入的长期股权投资以换出资产的公允价值为基础确定其初始投资成本,除非有确凿证据表明换入资产的公允价值更加可靠;不满足上述前提的非货币性资产交换,以换出资产的账面价值和应支付的相关税费作为换入长期股权投资的初始投资成本。

通过债务重组取得的长期股权投资,其初始投资成本按照公允价值为基础确定。

2. 后续计量及损益确认

(1) 成本法

本集团能够对被投资单位实施控制的长期股权投资采用成本法核算,并按照初始投资成本计价,追加或收回投资调整长期股权投资的成本。

除取得投资时实际支付的价款或对价中包含的已宣告但尚未发放的现金股利或利润外,本集团按照享有被投资单位宣告分派的现金股利或利润确认为当期投资收益。

(2) 权益法

本集团对联营企业和合营企业的长期股权投资采用权益法核算;对于其中一部分通过风险投资机构、共同基金、信托公司或包括投连险基金在内的类似主体间接持有的联营企业的权益性投资,采用公允价值计量且其变动计入损益。

长期股权投资的初始投资成本大于投资时应享有被投资单位可辨认净资产公允价值份额的差额,不调整长期股权投资的初始投资成本;初始投资成本小于投资时应享有被投资单位可辨认净资产公允价值份额的差额,计入当期损益。

本集团取得长期股权投资后,按照应享有或应分担的被投资单位实现的净损益和其他综合收益的份额,分别确认投资收益和其他综合收益,同时调整长期股权投资的账面价值;并按照被投资单位宣告分派的利润或现金股利计算应享有的部分,相应减少长期股权投资的账面价值;对于被投资单位除净损益、其他综合收益和利润分配以外所有者权益的其他变动,调整长期股权投资的账面价值并计入所有者权益。

本集团在确认应享有被投资单位净损益的份额时,以取得投资时被投资单位各项可辨认资产等的公允价值为基础,对被投资单位的净利润进行调整后确认。本集团与联营企业、合营企业之间发生的未实现内部交易损益按照应享有的比例计算归属于本集团的部分予以抵销,在此基础上确认投资损益。

本集团确认应分担被投资单位发生的亏损时,按照以下顺序进行处理:首先,冲减长期股权投资的账面价值。其次,长期股权投资的账面价值不足以冲减的,以其他实质上构成对被投资单位净投资的长期权益账面价值为限继续确认投资损失,冲减长期应收项目等的账面价值。最后,经过上述处理,按照投资合同或协议约定企业仍承担额外义务的,按预计承担的义务确认预计负债,计入当期投资损失。

被投资单位以后期间实现盈利的，公司在扣除未确认的亏损分担额后，按与上述相反的顺序处理，减记已确认预计负债的账面余额、恢复其他实质上构成对被投资单位净投资的长期权益及长期股权投资的账面价值后，恢复确认投资收益。

3. 长期股权投资核算方法的转换

(1) 公允价值计量转权益法核算

本集团原持有的对被投资单位不具有控制、共同控制或重大影响的按金融工具确认和计量准则进行会计处理的权益性投资，因追加投资等原因能够对被投资单位施加重大影响或实施共同控制但不构成控制的，按照《企业会计准则第 22 号——金融工具确认和计量》确定的原持有的股权投资的公允价值加上新增投资成本之和，作为改按权益法核算的初始投资成本。

原持有的股权投资分类为可供出售金融资产的，其公允价值与账面价值之间的差额，以及原计入其他综合收益的累计公允价值变动转入改按权益法核算的当期损益。

按权益法核算的初始投资成本小于按照追加投资后全新的持股比例计算确定的应享有被投资单位在追加投资日可辨认净资产公允价值份额之间的差额，调整长期股权投资的账面价值，并计入当期营业外收入。

(2) 公允价值计量或权益法核算转成本法核算

本集团原持有的对被投资单位不具有控制、共同控制或重大影响的按金融工具确认和计量准则进行会计处理的权益性投资，或原持有对联营企业、合营企业的长期股权投资，因追加投资等原因能够对非同一控制下的被投资单位实施控制的，在编制个别财务报表时，按照原持有的股权投资账面价值加上新增投资成本之和，作为改按成本法核算的初始投资成本。

购买日之前持有的股权投资因采用权益法核算而确认的其他综合收益，在处置该项投资时采用与被投资单位直接处置相关资产或负债相同的基础进行会计处理。

购买日之前持有的股权投资按照《企业会计准则第 22 号——金融工具确认和计量》的有关规定进行会计处理的，原计入其他综合收益的累计公允价值变动在改按成本法核算时转入当期损益。

(3) 权益法核算转公允价值计量

本集团因处置部分股权投资等原因丧失了对被投资单位的共同控制或重大影响的，处置后的剩余股权改按《企业会计准则第 22 号——金融工具确认和计量》核算，其在丧失共同控制或重大影响之日的公允价值与账面价值之间的差额计入当期损益。

原股权投资因采用权益法核算而确认的其他综合收益，在终止采用权益法核算时采用与被投资单位直接处置相关资产或负债相同的基础进行会计处理。

(4) 成本法转权益法

本集团因处置部分权益性投资等原因丧失了对被投资单位的控制的，在编制个别财务报表时，处置后的剩余股权能够对被投资单位实施共同控制或施加重大影响的，改按权益法核算，并对该剩余股权视同自取得时即采用权益法核算进行调整。

(5) 成本法转公允价值计量

本集团因处置部分权益性投资等原因丧失了对被投资单位的控制的，在编制个别财务报表时，处置后的剩余股权不能对被投资单位实施共同控制或施加重大影响的，改按《企业会计准则第 22 号——金融工具确认和计量》的有关规定进行会计处理，其在丧失控制之日的公允价值与账面价值间的差额计入当期损益。

4. 长期股权投资的处置

处置长期股权投资，其账面价值与实际取得价款之间的差额，应当计入当期损益。采用权益法核算的长期股权投资，在处置该项投资时，采用与被投资单位直接处置相关资产或负债相同的基础，按相应比例对原计入其他综合收益的部分进行会计处理。

处置对子公司股权投资的各项交易的条款、条件以及经济影响符合以下一种或多种情况，将多次交易事项作为一揽子交易进行会计处理：

- (1) 这些交易是同时或者在考虑了彼此影响的情况下订立的；
- (2) 这些交易整体才能达成一项完整的商业结果；
- (3) 一项交易的发生取决于其他至少一项交易的发生；
- (4) 一项交易单独看是不经济的，但是和其他交易一并考虑时是经济的。

因处置部分股权投资或其他原因丧失了对原有子公司控制权的，不属于一揽子交易的，区分个别财务报表和合并财务报表进行相关会计处理：

(1) 在个别财务报表中，对于处置的股权，其账面价值与实际取得价款之间的差额计入当期损益。处置后的剩余股权能够对被投资单位实施共同控制或施加重大影响的，改按权益法核算，并对该剩余股权视同自取得时即采用权益法核算进行调整；处置后的剩余股权不能对被投资单位实施共同控制或施加重大影响的，改按《企业会计准则第 22 号——金融工具确认和计量》的有关规定进行会计处理，其在丧失控制之日的公允价值与账面价值间的差额计入当期损益。

(2) 在合并财务报表中，对于在丧失对子公司控制权以前的各项交易，处置价款与处置长期股权投资相对应享有子公司自购买日或合并日开始持续计算的净资产份额之间的差额，调整资本公积（股本溢价），资本公积不足冲减的，调整留存收益；在丧失对子公司控制权时，对于剩余股权，按照其在丧失控制权日的公允价值进行重新计量。处置股权取得的对价与剩余股权公允价值之和，减去按原持股比例计算应享有原有子公司自购买日开始持续

计算的净资产的份额之间的差额，计入丧失控制权当期的投资收益，同时冲减商誉。与原有子公司股权投资相关的其他综合收益等，在丧失控制权时转为当期投资收益。

处置对子公司股权投资直至丧失控制权的各项交易属于一揽子交易的，将各项交易作为一项处置子公司股权投资并丧失控制权的交易进行会计处理，区分个别财务报表和合并财务报表进行相关会计处理：

(1) 在个别财务报表中，在丧失控制权之前每一次处置价款与处置的股权对应的长期股权投资账面价值之间的差额，确认为其他综合收益，在丧失控制权时一并转入丧失控制权当期的损益。

(2) 在合并财务报表中，在丧失控制权之前每一次处置价款与处置投资对应的享有该子公司净资产份额的差额，确认为其他综合收益，在丧失控制权时一并转入丧失控制权当期的损益。

5. 共同控制、重大影响的判断标准

如果本集团按照相关约定与其他参与方集体控制某项安排，并且对该安排回报具有重大影响的活动决策，需要经过分享控制权的参与方一致同意时才存在，则视为本集团与其他参与方共同控制某项安排，该安排即属于合营安排。

合营安排通过单独主体达成的，根据相关约定判断本集团对该单独主体的净资产享有权利时，将该单独主体作为合营企业，采用权益法核算。若根据相关约定判断本集团并非对该单独主体的净资产享有权利时，该单独主体作为共同经营，本集团确认与共同经营利益份额相关的项目，并按照相关企业会计准则的规定进行会计处理。

重大影响，是指投资方对被投资单位的财务和经营政策有参与决策的权力，但并不能够控制或者与其他方一起共同控制这些政策的制定。本集团通过以下一种或多种情形，并综合考虑所有事实和情况后，判断对被投资单位具有重大影响。（1）在被投资单位的董事会或类似权力机构中派有代表；（2）参与被投资单位财务和经营政策制定过程；（3）与被投资单位之间发生重要交易；（4）向被投资单位派出管理人员；（5）向被投资单位提供关键技术资料。

（十八）固定资产

1. 固定资产确认条件

固定资产指为生产商品、提供劳务、出租或经营管理而持有，并且使用寿命超过一个会计年度的有形资产。固定资产在同时满足下列条件时予以确认：

- （1）与该固定资产有关的经济利益很可能流入企业；
- （2）该固定资产的成本能够可靠地计量。

2. 固定资产初始计量

本集团固定资产按成本进行初始计量。其中，外购的固定资产的成本包括买价、进口关税等相关税费，以及为使固定资产达到预定可使用状态前所发生的可直接归属于该资产的其他支出。自行建造固定资产的成本，由建造该项资产达到预定可使用状态前所发生的必要支出构成。投资者投入的固定资产，按投资合同或协议约定的价值作为入账价值，但合同或协议约定价值不公允的按公允价值入账。购买固定资产的价款超过正常信用条件延期支付，实质上具有融资性质的，固定资产的成本以购买价款的现值为基础确定。实际支付的价款与购买价款的现值之间的差额，除应予资本化的以外，在信用期间内计入当期损益。

3. 固定资产后续计量及处置

(1) 固定资产折旧

固定资产折旧按其入账价值减去预计净残值后在预计使用寿命内计提。对计提了减值准备的固定资产，则在未来期间按扣除减值准备后的账面价值及依据尚可使用年限确定折旧额；已提足折旧仍继续使用的固定资产不计提折旧。

本集团根据固定资产的性质和使用情况，确定固定资产的使用寿命和预计净残值。并在年度终了，对固定资产的使用寿命、预计净残值和折旧方法进行复核，如与原先估计数存在差异的，进行相应的调整。

各类固定资产的折旧方法、折旧年限和年折旧率如下：

类别	折旧方法	折旧年限（年）	残值率（%）	年折旧率（%）
房屋及建筑物	年限平均法	20-30	0-5	3.17-5.00
电子设备	年限平均法	3-5	0-5	19.00-33.33
运输设备	年限平均法	4-10	0-5	9.50-25.00
办公设备	年限平均法	3-5	0-5	19.00-33.33

(2) 固定资产的后续支出

与固定资产有关的后续支出，符合固定资产确认条件的，计入固定资产成本；不符合固定资产确认条件的，在发生时计入当期损益。

(3) 固定资产处置

当固定资产被处置、或者预期通过使用或处置不能产生经济利益时，终止确认该固定资产。固定资产出售、转让、报废或毁损的处置收入扣除其账面价值和相关税费后的金额计入当期损益。

4. 融资租入固定资产的认定依据、计价和折旧方法

当本集团租入的固定资产符合下列一项或数项标准时，确认为融资租入固定资产：

(1) 在租赁期届满时，租赁资产的所有权转移给本集团。

(2) 本集团有购买租赁资产的选择权，所订立的购买价款预计将远低于行使选择权时租赁资产的公允价值，因而在租赁开始日就可以合理确定本集团将会行使这种选择权。

(3) 即使资产的所有权不转移，但租赁期占租赁资产使用寿命的大部分。

(4) 本集团在租赁开始日的最低租赁付款额现值，几乎相当于租赁开始日租赁资产公允价值。

(5) 租赁资产性质特殊，如果不作较大改造，只有本集团才能使用。

融资租赁租入的固定资产，按租赁开始日租赁资产公允价值与最低租赁付款额的现值两者中较低者，作为入账价值。最低租赁付款额作为长期应付款的入账价值，其差额作为未确认融资费用。在租赁谈判和签订租赁合同过程中发生的，可归属于租赁项目的手续费、律师费、差旅费、印花税等初始直接费用，计入租入资产价值。未确认融资费用在租赁期内各个期间采用实际利率法进行分摊。

本集团采用与自有固定资产相一致的折旧政策计提融资租入固定资产折旧。能够合理确定租赁期届满时取得租赁资产所有权的，在租赁资产使用寿命内计提折旧。无法合理确定租赁期届满时能够取得租赁资产所有权的，在租赁期与租赁资产使用寿命两者中较短的期间内计提折旧。

(十九) 在建工程

1. 在建工程初始计量

本集团自行建造的在建工程按实际成本计价，实际成本由建造该项资产达到预定可使用状态前所发生的必要支出构成，包括工程用物资成本、人工成本、交纳的相关税费、应予资本化的借款费用以及应分摊的间接费等。本集团的在建工程以项目分类核算。

2. 在建工程结转为固定资产的标准和时点

在建工程项目按建造该项资产达到预定可使用状态前所发生的全部支出，作为固定资产的入账价值。所建造的在建工程已达到预定可使用状态，但尚未办理竣工决算的，自达到预定可使用状态之日起，根据工程预算、造价或者工程实际成本等，按估计的价值转入固定资产，并按本集团固定资产折旧政策计提固定资产的折旧，待办理竣工决算后，再按实际成本调整原来的暂估价值，但不调整原已计提的折旧额。

(二十) 借款费用

1. 借款费用资本化的确认原则

本集团发生的借款费用，可直接归属于符合资本化条件的资产的购建或者生产的，予以资本化，计入相关资产成本；其他借款费用，在发生时根据其发生额确认为费用，计入当期损益。

符合资本化条件的资产，是指需要经过相当长时间的购建或者生产活动才能达到预定可使用或者可销售状态的固定资产、投资性房地产和存货等资产。

借款费用同时满足下列条件时开始资本化：

(1) 资产支出已经发生，资产支出包括为购建或者生产符合资本化条件的资产而以支付现金、转移非现金资产或者承担带息债务形式发生的支出；

(2) 借款费用已经发生；

(3) 为使资产达到预定可使用或者可销售状态所必要的购建或者生产活动已经开始。

2. 借款费用资本化期间

资本化期间，指从借款费用开始资本化时点到停止资本化时点的期间，借款费用暂停资本化的期间不包括在内。

当购建或者生产符合资本化条件的资产达到预定可使用或者可销售状态时，借款费用停止资本化。

当购建或者生产符合资本化条件的资产中部分项目分别完工且可单独使用时，该部分资产借款费用停止资本化。

购建或者生产的资产各部分分别完工，但必须等到整体完工后才可使用或可对外销售的，在该资产整体完工时停止借款费用资本化。

3. 暂停资本化期间

符合资本化条件的资产在购建或生产过程中发生的非正常中断、且中断时间连续超过 3 个月的，则借款费用暂停资本化；该项中断如是所购建或生产的符合资本化条件的资产达到预定可使用状态或者可销售状态必要的程序，则借款费用继续资本化。在中断期间发生的借款费用确认为当期损益，直至资产的购建或者生产活动重新开始后借款费用继续资本化。

4. 借款费用资本化金额的计算方法

专门借款的利息费用(扣除尚未动用的借款资金存入银行取得的利息收入或者进行暂时性投资取得的投资收益)及其辅助费用在所购建或者生产的符合资本化条件的资产达到预定可使用或者可销售状态前，予以资本化。

根据累计资产支出超过专门借款部分的资产支出加权平均数乘以所占用一般借款的资本化率，计算确定一般借款应予资本化的利息金额。资本化率根据一般借款加权平均利率计算确定。

借款存在折价或者溢价的，按照实际利率法确定每一会计期间应摊销的折价或者溢价金额，调整每期利息金额。

(二十一) 使用权资产

本集团对使用权资产按照成本进行初始计量，该成本包括：

1. 租赁负债的初始计量金额；

2. 在租赁期开始日或之前支付的租赁付款额，存在租赁激励的，扣除已享受的租赁激励相关金额；

3. 本集团发生的初始直接费用；

4. 本集团为拆卸及移除租赁资产、复原租赁资产所在场地或将租赁资产恢复至租赁条款约定状态预计将发生的成本（不包括为生产存货而发生的成本）。

在租赁期开始日后，本集团采用成本模式对使用权资产进行后续计量。

能够合理确定租赁期届满时取得租赁资产所有权的，本集团在租赁资产剩余使用寿命内计提折旧。无法合理确定租赁期届满时能够取得租赁资产所有权的，本集团在租赁期与租赁资产剩余使用寿命两者孰短的期间内计提折旧。对计提了减值准备的使用权资产，则在未来期间按扣除减值准备后的账面价值参照上述原则计提折旧。

（二十二）无形资产与开发支出

无形资产是指本集团拥有或者控制的没有实物形态的可辨认非货币性资产，包括软件使用权和著作权。

1. 无形资产的初始计量

外购无形资产的成本，包括购买价款、相关税费以及直接归属于使该项资产达到预定用途所发生的其他支出。购买无形资产的价款超过正常信用条件延期支付，实质上具有融资性质的，无形资产的成本以购买价款的现值为基础确定。

债务重组取得债务人用以抵债的无形资产，以该无形资产的公允价值为基础确定其入账价值，并将重组债务的账面价值与该用以抵债的无形资产公允价值之间的差额，计入当期损益。

在非货币性资产交换具备商业实质且换入资产或换出资产的公允价值能够可靠计量的前提下，非货币性资产交换换入的无形资产以换出资产的公允价值为基础确定其入账价值，除非有确凿证据表明换入资产的公允价值更加可靠；不满足上述前提的非货币性资产交换，以换出资产的账面价值和应支付的相关税费作为换入无形资产的成本，不确认损益。

以同一控制下的企业吸收合并方式取得的无形资产按被合并方的账面价值确定其入账价值；以非同一控制下的企业吸收合并方式取得的无形资产按公允价值确定其入账价值。

内部自行开发的无形资产，其成本包括：开发该无形资产时耗用的材料、劳务成本、注册费、在开发过程中使用的其他专利权和特许权的摊销以及满足资本化条件的利息费用，以及为使该无形资产达到预定用途前所发生的其他直接费用。

2. 无形资产的后续计量

本集团在取得无形资产时分析判断其使用寿命，划分为使用寿命有限和使用寿命不确定的无形资产。

（1）使用寿命有限的无形资产

对于使用寿命有限的无形资产，在为企业带来经济利益的期限内按直线法摊销。

每期末，对使用寿命有限的无形资产的使用寿命及摊销方法进行复核，如与原先估计数存在差异的，进行相应的调整。

经复核，本期期末无形资产的使用寿命及摊销方法与以前估计未有不同。

(2) 使用寿命不确定的无形资产

无法预见无形资产为企业带来经济利益期限的，视为使用寿命不确定的无形资产。

对于使用寿命不确定的无形资产，在持有期间内不摊销，每期末对无形资产的寿命进行复核。如果期末重新复核后仍为不确定的，在每个会计期间继续进行减值测试。

3. 划分公司内部研究开发项目的研究阶段和开发阶段具体标准

研究阶段：为获取并理解新的科学或技术知识等而进行的独创性的有计划调查、研究活动的阶段。

开发阶段：在进行商业性生产或使用前，将研究成果或其他知识应用于某项计划或设计，以生产出新的或具有实质性改进的材料、装置、产品等活动的阶段。

内部研究开发项目研究阶段的支出，在发生时计入当期损益。

4. 开发阶段支出符合资本化的具体标准

内部研究开发项目开发阶段的支出，同时满足下列条件时确认为无形资产：

- (1) 完成该无形资产以使其能够使用或出售在技术上具有可行性；
- (2) 具有完成该无形资产并使用或出售的意图；
- (3) 无形资产产生经济利益的方式，包括能够证明运用该无形资产生产的产品存在市场或无形资产自身存在市场，无形资产将在内部使用的，能够证明其有用性；
- (4) 有足够的技术、财务资源和其他资源支持，以完成该无形资产的开发，并有能力使用或出售该无形资产；
- (5) 归属于该无形资产开发阶段的支出能够可靠地计量。

不满足上述条件的开发阶段的支出，于发生时计入当期损益。以前期间已计入损益的开发支出不在以后期间重新确认为资产。已资本化的开发阶段的支出在资产负债表上列示为开发支出，自该项目达到预定用途之日起转为无形资产。

(二十三) 长期资产减值

本集团在资产负债表日判断长期资产是否存在可能发生减值的迹象。如果长期资产存在减值迹象的，以单项资产为基础估计其可收回金额；难以对单项资产的可收回金额进行估计的，以该资产所属的资产组为基础确定资产组的可收回金额。

资产可收回金额的估计，根据其公允价值减去处置费用后的净额与资产预计未来现金流量的现值两者之间较高者确定。

可收回金额的计量结果表明，长期资产的可收回金额低于其账面价值的，将长期资产的

账面价值减记至可收回金额，减记的金额确认为资产减值损失，计入当期损益，同时计提相应的资产减值准备。资产减值损失一经确认，在以后会计期间不得转回。

资产减值损失确认后，减值资产的折旧或者摊销费用在未来期间作相应调整，以使该资产在剩余使用寿命内，系统地分摊调整后的资产账面价值（扣除预计净残值）。

因企业合并所形成的商誉和使用寿命不确定的无形资产，无论是否存在减值迹象，每年都进行减值测试。

在对商誉进行减值测试时，将商誉的账面价值分摊至预期从企业合并的协同效应中受益的资产组或资产组组合。在对包含商誉的相关资产组或者资产组组合进行减值测试时，如与商誉相关的资产组或者资产组组合存在减值迹象的，先对不包含商誉的资产组或者资产组组合进行减值测试，计算可收回金额，并与相关账面价值相比较，确认相应的减值损失。再对包含商誉的资产组或者资产组组合进行减值测试，比较这些相关资产组或者资产组组合的账面价值（包括所分摊的商誉的账面价值部分）与其可收回金额，如相关资产组或者资产组组合的可收回金额低于其账面价值的，确认商誉的减值损失。

（二十四）长期待摊费用

长期待摊费用，是指本集团已经发生但应由本期和以后各期负担的分摊期限在 1 年以上的各项费用。长期待摊费用在受益期内按直线法分期摊销。

（二十五）合同负债

本集团将已收或应收客户对价而应向客户转让商品的义务部分确认为合同负债。

（二十六）职工薪酬

职工薪酬，是指本集团为获得职工提供的服务或解除劳动关系而给予的各种形式的报酬或补偿。职工薪酬包括短期薪酬、离职后福利、辞退福利和其他长期职工福利。

1. 短期薪酬

短期薪酬是指本集团在职工提供相关服务的年度报告期间结束后十二个月内需要全部予以支付的职工薪酬，离职后福利和辞退福利除外。本集团在职工提供服务的会计期间，将应付的短期薪酬确认为负债，并根据职工提供服务的受益对象计入相关资产成本和费用。

2. 离职后福利

离职后福利是指本集团为获得职工提供的服务而在职工退休或与企业解除劳动关系后，提供的各种形式的报酬和福利，短期薪酬和辞退福利除外。

本集团的离职后福利计划分类为设定提存计划和设定受益计划。

离职后福利设定提存计划主要为参加由各地劳动及社会保障机构组织实施的社会基本养老保险、失业保险等；在职工为本集团提供服务的会计期间，将根据设定提存计划计算的应缴存金额确认为负债，并计入当期损益或相关资产成本。

离职后福利设定受益计划主要为离退休人员支付的明确标准的统筹外福利、为去世员工遗属支付的生活费等。对于设定受益计划中承担的义务，在资产负债表日使用预期累计福利单位法进行精算，将设定受益计划产生的福利义务归属于职工提供服务的期间，并计入当期损益或相关资产成本，其中：除非其他会计准则要求或允许职工福利成本计入资产成本，设定受益计划服务成本和设定受益计划净负债或净资产的利息净额在发生当期计入当期损益；重新计量设定受益计划净负债或净资产所产生的变动在发生当期计入其他综合收益，且在后续会计期间不允许转回至损益。

3. 辞退福利

辞退福利是指本集团在职工劳动合同到期之前解除与职工的劳动关系，或者为鼓励职工自愿接受裁减而给予职工的补偿，在本集团不能单方面撤回解除劳动关系计划或裁减建议时和确认与涉及支付辞退福利的重组相关的成本费用时两者孰早日，确认因解除与职工的劳动关系给予补偿而产生的负债，同时计入当期损益。

本集团向接受内部退休安排的职工提供内退福利。内退福利是指，向未达到国家规定的退休年龄、经本集团管理层批准自愿退出工作岗位的职工支付的工资及为其缴纳的社会保险费等。本集团自内部退休安排开始之日起至职工达到正常退休年龄止，向内退职工支付内部退养福利。对于内退福利，本集团比照辞退福利进行会计处理，在符合辞退福利相关确认条件时，将自职工停止提供服务日至正常退休日期间拟支付的内退职工工资和缴纳的社会保险费等，确认为负债，一次性计入当期损益。内退福利的精算假设变化及福利标准调整引起的差异于发生时计入当期损益。

4. 其他长期职工福利

向职工提供的其他长期福利，符合设定提存计划条件的，按照设定提存计划的有关规定进行会计处理；除此之外的其他长期福利，按照设定受益计划的有关规定进行会计处理，为简化相关会计处理，将其产生的职工薪酬成本确认为服务成本、其他长期职工福利净负债或净资产的利息净额以及重新计量其他长期职工福利净负债或净资产所产生的变动等组成项目的总净额计入当期损益或相关资产成本。

（二十七）预计负债

1. 预计负债的确认标准

与或有事项相关的义务同时满足下列条件时，本集团确认为预计负债：

该义务是本集团承担的现时义务；

履行该义务很可能导致经济利益流出本集团；

该义务的金额能够可靠地计量。

2. 预计负债的计量方法

本集团预计负债按履行相关现时义务所需的支出的最佳估计数进行初始计量。

本集团在确定最佳估计数时，综合考虑与或有事项有关的风险、不确定性和货币时间价值等因素。对于货币时间价值影响重大的，通过对相关未来现金流出进行折现后确定最佳估计数。

最佳估计数分别以下情况处理：

所需支出存在一个连续范围（或区间），且该范围内各种结果发生的可能性相同的，则最佳估计数按照该范围的中间值即上下限金额的平均数确定。

所需支出不存在一个连续范围（或区间），或虽然存在一个连续范围但该范围内各种结果发生的可能性不相同的，如或有事项涉及单个项目的，则最佳估计数按照最可能发生金额确定；如或有事项涉及多个项目的，则最佳估计数按各种可能结果及相关概率计算确定。

本集团清偿预计负债所需支出全部或部分预期由第三方补偿的，补偿金额在基本确定能够收到时，作为资产单独确认，确认的补偿金额不超过预计负债的账面价值。

（二十八）租赁负债

本集团对租赁负债按照租赁期开始日尚未支付的租赁付款额的现值进行初始计量。在计算租赁付款额的现值时，本集团采用租赁内含利率作为折现率；无法确定租赁内含利率的，采用本集团增量借款利率作为折现率。租赁付款额包括：

1. 扣除租赁激励相关金额后的固定付款额及实质固定付款额；
2. 取决于指数或比率的可变租赁付款额；
3. 在本集团合理确定将行使该选择权的情况下，租赁付款额包括购买选择权的行权价格；
4. 在租赁期反映出本集团将行使终止租赁选择权的情况下，租赁付款额包括行使终止租赁选择权需支付的款项；
5. 根据本集团提供的担保余值预计应支付的款项。

本集团按照固定的折现率计算租赁负债在租赁期内各期间的利息费用，并计入当期损益或相关资产成本。

未纳入租赁负债计量的可变租赁付款额应当在实际发生时计入当期损益或相关资产成本。

（二十九）股份支付

1. 股份支付的种类

本集团的股份支付分为以权益结算的股份支付和以现金结算的股份支付。

2. 权益工具公允价值的确定方法

对于授予的存在活跃市场的期权等权益工具，按照活跃市场中的报价确定其公允价值。对于授予的不存在活跃市场的期权等权益工具，采用期权定价模型等确定其公允价值，选用的期权定价模型考虑以下因素：（1）期权的行权价格；（2）期权的有效期；（3）标的股

份的现行价格；（4）股价预计波动率；（5）股份的预计股利；（6）期权有效期内的无风险利率。

在确定权益工具授予日的公允价值时，考虑股份支付协议规定的可行权条件中的市场条件和非可行权条件的影响。股份支付存在非可行权条件的，只要职工或其他方满足了所有可行权条件中的非市场条件（如服务期限等），即确认已得到服务相对应的成本费用。

3. 确定可行权权益工具最佳估计的依据

等待期内每个资产负债表日，根据最新取得的可行权职工人数变动等后续信息作出最佳估计，修正预计可行权的权益工具数量。在可行权日，最终预计可行权权益工具的数量与实际可行权数量一致。

4. 会计处理方法

以权益结算的股份支付，按授予职工权益工具的公允价值计量。授予后立即可行权的，在授予日按照权益工具的公允价值计入相关成本或费用，相应增加资本公积。在完成等待期内的服务或达到规定业绩条件才可行权的，在等待期内的每个资产负债表日，以对可行权权益工具数量的最佳估计为基础，按照权益工具授予日的公允价值，将当期取得的服务计入相关成本或费用和资本公积。在可行权日之后不再对已确认的相关成本或费用和所有者权益总额进行调整。

以现金结算的股份支付，按照本集团承担的以股份或其他权益工具为基础计算确定的负债的公允价值计量。授予后立即可行权的，在授予日以本集团承担负债的公允价值计入相关成本或费用，相应增加负债。在完成等待期内的服务或达到规定业绩条件以后才可行权的以现金结算的股份支付，在等待期内的每个资产负债表日，以对可行权情况的最佳估计为基础，按照本集团承担负债的公允价值金额，将当期取得的服务计入成本或费用和相应的负债。在相关负债结算前的每个资产负债表日以及结算日，对负债的公允价值重新计量，其变动计入当期损益。

若在等待期内取消了授予的权益工具，本集团对取消所授予的权益性工具作为加速行权处理，将剩余等待期内应确认的金额立即计入当期损益，同时确认资本公积。职工或其他方能够选择满足非可行权条件但在等待期内未满足的，本集团将其作为授予权益工具的取消处理。

（三十）收入

本集团的收入主要来源于如下业务类型：

- （1）广告与增值服务收入
- （2）游戏运营收入；
- （3）IP 运营收入。

1. 收入确认的一般原则

本集团在履行了合同中的履约义务，即在客户取得相关商品或服务控制权时，按照分摊至该项履约义务的交易价格确认收入。

履约义务，是指合同中本集团向客户转让可明确区分商品或服务的承诺。

取得相关商品控制权，是指能够主导该商品的使用并从中获得几乎全部的经济利益。

本集团在合同开始日即对合同进行评估，识别该合同所包含的各单项履约义务，并确定各单项履约义务是在某一时段内履行，还是某一时点履行。满足下列条件之一的，属于在某一时段内履行的履约义务，本集团按照履约进度，在一段时间内确认收入：(1)客户在本集团履约的同时即取得并消耗本集团履约所带来的经济利益；(2)客户能够控制本集团履约过程中在建的商品；(3)本集团履约过程中所产出的商品具有不可替代用途，且本集团在整个合同期间内有权就累计至今已完成的履约部分收取款项。否则，本集团在客户取得相关商品或服务控制权的时点确认收入。

对于在某一时段内履行的履约义务，本集团根据商品和劳务的性质，采用产出法恰当的履约进度。产出法是根据已转移给客户的商品对于客户的价值确定履约进度。当履约进度不能合理确定时，公司已经发生的成本预计能够得到补偿的，按照已经发生的成本金额确认收入，直到履约进度能够合理确定为止。

2. 收入确认的具体方法

(1) 广告与增值服务收入

广告与增值服务收入包括网络广告及推广服务收入、互联网增值服务。

网络广告及推广服务收入具体于广告推广方案及排期表已得到客户认可，有关内容已在约定地区和客户终端发布或推广，同时收到服务款或取得收取服务款权利时，确认网络广告及技术服务收入的实现。

互联网增值服务收入具体于流量等数据已与客户对账确认无误，同时收到服务款或取得收取服务款权利时，确认互联网增值服务收入的实现。

(2) 游戏运营收入

游戏运营主要是联合运营。本集团作为联合运营方与相应对方签订联合运营协议，按合同约定提供研发、推广、充值管理等服务，在应提供服务已提供、与合作方核对数据无误后，按双方确认的金额确认为营业收入。

(3) IP 运营收入

IP 运营是指本集团将 IP 授权第三方开发运营或者在第三方 IP 运营中提供监修、策划等提升 IP 价值的服务，取得授权收入和监修服务收入。授权收入在相关授权已提供、因向

客户提供授权而有权取得对价、且对价很可能收回时确认收入；监修服务在合同约定应提供的服务义务已提供、与合作方核对数据无误后按双方确认的结算单确认收入。

（三十一）合同成本

1. 合同履约成本

本集团对于为履行合同发生的成本，不属于除收入准则外的其他企业会计准则范围且同时满足下列条件的作为合同履约成本确认为一项资产：

（1）该成本与一份当前或预期取得的合同直接相关，包括直接人工、直接材料、制造费用（或类似费用）、明确由客户承担的成本以及仅因该合同而发生的其他成本；

（2）该成本增加了企业未来用于履行履约义务的资源。

（3）该成本预期能够收回。

该资产根据其初始确认时摊销期限是否超过一个正常营业周期在存货或其他非流动资产中列报。是下列条件的作为合同履约成本确认为一项资产：

2. 合同取得成本

本集团为取得合同发生的增量成本预期能够收回的，作为合同取得成本确认为一项资产。增量成本是指本集团不取得合同就不会发生的成本，如销售佣金等。对于摊销期限不超过一年的，在发生时计入当期损益。

3. 合同成本摊销

上述与合同成本有关的资产，采用与该资产相关的商品或服务收入确认相同的基础，在履约义务履行的时点或按照履约义务的履约进度进行摊销，计入当期损益。

4. 合同成本减值

上述与合同成本有关的资产，账面价值高于本集团因转让与该资产相关的商品预期能够取得剩余对价与为转让该相关商品估计将要发生的成本的差额的，超出部分应当计提减值准备，并确认为资产减值损失。

计提减值准备后，如果以前期间减值的因素发生变化，使得上述两项差额高于该资产账面价值的，转回原已计提的资产减值准备，并计入当期损益，但转回后的资产账面价值不超过假定不计提减值准备情况下该资产在转回日的账面价值。

（三十二）政府补助

1. 类型

政府补助，是本集团从政府无偿取得的货币性资产与非货币性资产。根据相关政府文件规定的补助对象，将政府补助划分为与资产相关的政府补助和与收益相关的政府补助。

与资产相关的政府补助，是指本集团取得的、用于购建或以其他方式形成长期资产的政府补助。与收益相关的政府补助，是指除与资产相关的政府补助之外的政府补助。

2. 政府补助的确认

对期末有证据表明公司能够符合财政扶持政策规定的相关条件且预计能够收到财政扶持资金的，按应收金额确认政府补助。除此之外，政府补助均在实际收到时确认。

政府补助为货币性资产的，按照收到或应收的金额计量。政府补助为非货币性资产的，按照公允价值计量；公允价值不能够可靠取得的，按照名义金额（人民币 1 元）计量。按照名义金额计量的政府补助，直接计入当期损益。

3. 会计处理方法

本集团根据经济业务的实质，确定某一类政府补助业务应当采用总额法还是净额法进行会计处理。通常情况下，本集团对于同类或类似政府补助业务只选用一种方法，且对该业务一贯地运用该方法。

与资产相关的政府补助，确认为递延收益，按照所建造或购买的资产使用年限内按照合理、系统的方法分期计入损益或冲减相关资产账面价值。

与收益相关的政府补助，用于补偿企业以后期间的相关费用或损失的，确认为递延收益，在确认相关费用或损失的期间计入当期损益或冲减相关成本；用于补偿企业已发生的相关费用或损失的，取得时直接计入当期损益或冲减相关成本。

与企业日常活动相关的政府补助计入其他收益或冲减相关成本费用；与企业日常活动无关的政府补助计入营业外收支。

收到与政策性优惠贷款贴息相关的政府补助冲减相关借款费用；取得贷款银行提供的政策性优惠利率贷款的，以实际收到的借款金额作为借款的入账价值，按照借款本金和该政策性优惠利率计算相关借款费用（或：以借款的公允价值作为借款的入账价值并按照实际利率法计算借款费用，实际收到的金额与借款公允价值之间的差额确认为递延收益。递延收益在借款存续期内采用实际利率法摊销，冲减相关借款费用）。

已确认的政府补助需要返还时，初始确认时冲减相关资产账面价值的，调整资产账面价值；存在相关递延收益余额的，冲减相关递延收益账面余额，超出部分计入当期损益；不存在相关递延收益的，直接计入当期损益。

（三十三）递延所得税资产和递延所得税负债

递延所得税资产和递延所得税负债根据资产和负债的计税基础与其账面价值的差额（暂时性差异）计算确认。于资产负债表日，递延所得税资产和递延所得税负债，按照预期收回该资产或清偿该负债期间的适用税率计量。

1. 确认递延所得税资产的依据

本集团以很可能取得用来抵扣可抵扣暂时性差异、能够结转以后年度的可抵扣亏损和税款抵减的应纳税所得额为限，确认由可抵扣暂时性差异产生的递延所得税资产。但是，同时

具有下列特征的交易中因资产或负债的初始确认所产生的递延所得税资产不予确认：（1）该交易不是企业合并；（2）交易发生时既不影响会计利润也不影响应纳税所得额或可抵扣亏损。

对于与联营企业投资相关的可抵扣暂时性差异，同时满足下列条件的，确认相应的递延所得税资产：暂时性差异在可预见的未来很可能转回，且未来很可能获得用来抵扣可抵扣暂时性差异的应纳税所得额。

2. 确认递延所得税负债的依据

公司将当期与以前期间应交未交的应纳税暂时性差异确认为递延所得税负债。但不包括：

- （1）商誉的初始确认所形成的暂时性差异；
- （2）非企业合并形成的交易或事项，且该交易或事项发生时既不影响会计利润，也不影响应纳税所得额（或可抵扣亏损）所形成的暂时性差异；
- （3）对于与子公司、联营企业投资相关的应纳税暂时性差异，该暂时性差异转回的时间能够控制并且该暂时性差异在可预见的未来很可能不会转回。

（三十四）租赁

在合同开始日，本集团评估合同是否为租赁或者包含租赁。如果合同中一方让渡了在一定期间内控制一项或多项已识别资产使用的权利以换取对价，则该合同为租赁或者包含租赁。

1. 租赁合同的拆分

当合同中同时包含多项单独租赁的，本集团将合同予以分拆，并分别各项单独租赁进行会计处理。

当合同中同时包含租赁和非租赁部分的，本集团按照租赁资产的类别选择是否分拆合同包含的租赁和非租赁部分。

2. 租赁合同的合并

本集团与同一交易方或其关联方在同一时间或相近时间订立的两份或多份包含租赁的合同符合下列条件之一时，合并为一份合同进行会计处理：

- （1）该两份或多份合同基于总体商业目的而订立并构成一揽子交易，若不作为整体考虑则无法理解其总体商业目的。
- （2）该两份或多份合同中的某份合同的对价金额取决于其他合同的定价或履行情况。
- （3）该两份或多份合同让渡的资产使用权合起来构成一项单独租赁。

3. 本集团作为承租人的会计处理

在租赁期开始日，除应用简化处理的短期租赁和低价值资产租赁外，本集团对租赁确认使用权资产和租赁负债。

- （1）短期租赁和低价值资产租赁

短期租赁是指不包含购买选择权且租赁期不超过 12 个月的租赁。低价值资产租赁是指单项租赁资产为全新资产时价值较低的租赁。

(2) 使用权资产和租赁负债的会计政策详见本附注四、(二十一)和附注四、(二十八)。

4. 本集团作为出租人的会计处理

(1) 租赁的分类

本集团在租赁开始日将租赁分为融资租赁 and 经营租赁。融资租赁是指实质上转移了与租赁资产所有权有关的几乎全部风险和报酬的租赁，其所有权最终可能转移，也可能不转移。经营租赁是指除融资租赁以外的其他租赁。

一项租赁存在下列一种或多种情形的，本集团通常分类为融资租赁：

1) 在租赁期届满时，租赁资产的所有权转移给承租人。

2) 承租人有购买租赁资产的选择权，所订立的购买价款与预计行使选择权时租赁资产的公允价值相比足够低，因而在租赁开始日就可以合理确定承租人将行使该选择权。

3) 资产的所有权虽然不转移，但租赁期占租赁资产使用寿命的大部分。

4) 在租赁开始日，租赁收款额的现值几乎相当于租赁资产的公允价值。

5) 租赁资产性质特殊，如果不作较大改造，只有承租人才能使用。

一项租赁存在下列一项或多项迹象的，本集团也可能分类为融资租赁：

1) 若承租人撤销租赁，撤销租赁对出租人造成的损失由承租人承担。

2) 资产余值的公允价值波动所产生的利得或损失归属于承租人。

3) 承租人有能力以远低于市场水平的租金继续租赁至下一期间。

(2) 对融资租赁的会计处理

在租赁期开始日，本集团对融资租赁确认应收融资租赁款，并终止确认融资租赁资产。

应收融资租赁款初始计量时，以未担保余值和租赁期开始日尚未收到的租赁收款额按照租赁内含利率折现的现值之和作为应收融资租赁款的入账价值。租赁收款额包括：

1) 扣除租赁激励相关金额后的固定付款额及实质固定付款额；

2) 取决于指数或比率的可变租赁付款额；

3) 合理确定承租人将行使购买选择权的情况下，租赁收款额包括购买选择权的行权价格；

4) 租赁期反映出承租人将行使终止租赁选择权的情况下，租赁收款额包括承租人行使终止租赁选择权需支付的款项；

5) 由承租人、与承租人有关的一方以及有经济能力履行担保义务的独立第三方向出租人提供的担保余值。

本集团按照固定的租赁内含利率计算并确认租赁期内各个期间的利息收入，所取得的未纳入租赁投资净额计量的可变租赁付款额在实际发生时计入当期损益。

(3) 对经营租赁的会计处理

本集团在租赁期内各个期间采用直线法或其他系统合理的方法，将经营租赁的租赁收款额确认为租金收入；发生的与经营租赁有关的初始直接费用资本化，在租赁期内按照与租金收入确认相同的基础进行分摊，分期计入当期损益；取得的与经营租赁有关的未计入租赁收款额的可变租赁付款额，在实际发生时计入当期损益。

(三十五) 重要会计政策、会计估计的变更

1. 会计政策变更

会计政策变更的内容和原因	审批程序	备注
盛天网络自 2021 年 1 月 1 日起执行财政部 2018 年修订的《企业会计准则第 21 号——租赁》	2021 年 4 月 26 日，盛天网络召开了第四届董事会第三次会议，审议通过了《关于执行新租赁会计准则的议案》	

1) 执行新租赁准则对本集团的影响

本集团自 2021 年 1 月 1 日起执行财政部 2018 年修订的《企业会计准则第 21 号——租赁》，变更后的会计政策详见附注四、重要会计政策、会计估计。

在首次执行日，本集团选择不重新评估此前已存在的合同是否为租赁或是否包含租赁，并将此方法一致应用于所有合同，因此仅对上述在原租赁准则下识别为租赁的合同采用本准则衔接规定。

此外，本集团对上述租赁合同选择按照《企业会计准则第 28 号——会计政策、会计估计变更和差错更正》的规定选择采用简化的追溯调整法进行衔接会计处理，即调整首次执行本准则当年年初留存收益及财务报表其他相关项目金额，不调整可比期间信息，并对其中的经营租赁根据每项租赁选择使用权资产计量方法和采用相关简化处理。

本集团对低价值资产租赁和短期租赁的会计政策为不确认使用权资产和租赁负债。根据新租赁准则的衔接规定，本集团在首次执行日前的低价值资产租赁，自首次执行日起按照新租赁准则进行会计处理，不对低价值资产租赁进行追溯调整。

执行新租赁准则对 2021 年 1 月 1 日财务报表相关项目的影响列示如下：

项目	2020 年 12 月 31 日	累积影响金额 (注)	2021 年 1 月 1 日
使用权资产		7,714,274.52	7,714,274.52
资产合计	1,534,469,310.16	7,714,274.52	1,542,183,584.68
一年内到期的非流动负债		2,164,375.27	2,164,375.27
租赁负债		5,549,899.25	5,549,899.25
负债合计	419,071,995.00	7,714,274.52	426,786,269.52

项目	2020年12月31日	累积影响金额(注)	2021年1月1日
股东权益合计	1,115,397,315.16		1,115,397,315.16

注：上表仅呈列受影响的财务报表项目，不受影响的财务报表项目不包括在内，因此所披露的小计和合计无法根据上表中呈列的数字重新计算得出。

2. 会计估计变更

本报告期主要会计估计未发生变更。

五、 税项

(一) 主要税种和税率

税种	计税依据	税率(%)
增值税	按税法规定计算的销售货物和应税劳务收入为基础计算销项税额，在扣除当期允许抵扣的进项税额后，差额部分为应交增值税	6.00、13.00
城市维护建设税	实缴流转税税额	7.00、5.00、1.00
教育费附加	实缴流转税税额	3.00
地方教育费附加	实缴流转税税额	2.00、1.50、1.00

说明：

1. 本集团作为生产、生活性服务业纳税人，自2019年4月1日至2021年12月31日，按照当期可抵扣进项税额加计10.00%抵减应纳税额。

2. 不同纳税主体所得税税率如下：

纳税主体名称	所得税税率(%)
湖北盛天网络技术股份有限公司	15.00
武汉盛天资本投资管理有限公司	适用小微企业普惠性税收减免政策
湖北盛天金融科技服务有限公司	25.00
武汉市盛天小额贷款有限责任公司	25.00
武汉盛游互娱网络科技有限公司	25.00
霍尔果斯盛传天成数字传媒有限公司	免税
Century Network (HongKong) Limited	不超过HK\$2,000,000.00盈利的利得税税率8.25%，超过HK\$2,000,000.00盈利的利得税税率16.50%
海南盛游互动电子竞技有限公司	适用小微企业普惠性税收减免政策
上海天戏互娱网络技术有限公司	15.00
上海天馨网络技术有限公司	25.00
霍尔果斯天戏互娱网络科技有限公司	免税
天戏互娱(香港)有限公司	同香港盛天
上海创雄网络科技有限公司	25.00
霍尔果斯天漫网络技术有限公司	免税
海南天戏互娱网络技术有限公司	15.00

纳税主体名称	所得税税率 (%)
TCI Entertainment Limited	年所得低于25.00万卢比的, 免征所得税; 公司所得超过25.00万卢比, 按40.00%缴纳所得税
武汉盛天游戏网络科技有限公司	适用小微企业普惠性税收减免政策

(二) 税收优惠政策及依据

1. 根据《国务院关于印发进一步鼓励软件产业和集成电路产业发展若干政策的通知》(国发[2011]4号)规定,公司销售自行开发生生产的软件产品,按13.00%税率征收增值税后,对增值税实际税负超过3.00%的部分实行即征即退政策。

2. 公司于2017年11月30日取得高新技术企业证书(证书编号:GRGR201742002039),有效期为三年,2020年12月1日通过高新技术企业复审(证书编号:GR202042002502)。根据《高新技术企业认定管理办法》及《中华人民共和国企业所得税法》有关规定,本集团自获得高新技术企业认定后三年内(含2020年)按照15.00%税率征收企业所得税。

3. 本集团子公司武汉盛天资本投资管理有限公司、海南盛游互动电子竞技有限公司、武汉盛天游戏网络科技有限公司(原名海南盛天网络技术有限公司),根据《财政部国家税务总局关于实施小微企业普惠性税收减免政策的通知》(财税〔2019〕13号)相关规定,对年应纳税所得额不超过100万元的部分,减按25%计入应纳税所得额,按20.00%的税率缴纳企业所得税;对年应纳税所得额超过100万元但不超过300万元的部分,减按50.00%计入应纳税所得额,按20%的税率缴纳企业所得税。根据财政部和税务总局联合下发《财政部税务总局关于实施小微企业和个体工商户所得税优惠政策的公告》(2021年第12号),规定对小型微利企业和个体工商户年应纳税所得额不超过100万元的部分,在现行优惠政策基础上,再减半征收所得税(以下简称减半政策)。

4. 本集团子公司盛传天成及天戏互娱子公司霍尔果斯天戏、霍尔果斯天漫,根据《财政部国家税务总局关于新疆喀什霍尔果斯两个特殊经济开发区企业所得税优惠政策的通知》(财税〔2011〕112号)及《财政部税务总局关于新疆困难地区及喀什、霍尔果斯两个特殊经济开发区新办企业所得税优惠政策的通知》(财税〔2021〕27号)相关规定至国家税务局备案,霍尔果斯天戏是自2017年开始免征企业所得税、盛传天成自2018年开始免征企业所得税、霍尔果斯天漫2020年开始免征企业所得税。

5. 本集团子公司天戏互娱于2019年10月28日取得高新技术企业证书(编号:GR201931003066),有效期为三年。根据《高新技术企业认定管理办法》及《中华人民共和国企业所得税法》有关规定,本集团自获得高新技术企业认定后三年内(含2020年)按照15.00%税率征收企业所得税。

6. 本集团子公司CenturyNetwork(HongKong)Limited及天戏互娱子公司天戏互娱(香

港)有限公司注册于香港,盈利不超过200万港币按8.25%,盈利超过200万港币按16.50%的税率计缴利得税。

7. 天戏互娱子公司海南天戏互娱根据《财政部税务总局关于海南自由贸易港企业所得税优惠政策的通知》(财税〔2020〕31号),自2020年1月1日至2024年12月31日减按15.00%的税率征收企业所得税。

8. 本集团子公司天戏互娱从客户香港英雄互娱科技有限公司取得的来源于日本地区的游戏运营收入,属于向境外单位提供的完全在境外消费的无形资产,按照国家税务总局《营业税改征增值税跨境应税行为增值税免税管理办法(试行)》(国家税务总局公告2016年第29号)相关规定,免征增值税。

9. 本集团子公司天戏互娱子公司TCI Entertainment Limited注册于塞舌尔,无增值税,年所得低于25.00万卢比的,免征所得税;公司所得超过25.00万卢比,按40.00%缴纳所得税。

六、合并财务报表主要项目注释

(以下金额单位若未特别注明者均为人民币元,期初余额均为2021年1月1日)

注释1. 货币资金

项目	期末余额	期初余额
库存现金	25,545.57	23,903.60
银行存款	1,015,434,257.91	596,888,481.37
其他货币资金	1,893,551.95	1,043,199.03
合计	1,017,353,355.43	597,955,584.00
其中:存放在境外的款项总额	6,846,490.26	3,937,168.98

截止2021年12月31日,本集团不存在质押、冻结,或有潜在收回风险的款项。

其他货币资金系存放在第三方支付平台的款项。

注释2. 交易性金融资产

项目	期末余额	期初余额
分类为以公允价值计量且变动计入当期损益的金融资产小计		100,276,164.38
理财产品		100,276,164.38
合计		100,276,164.38

注释3. 应收票据

1. 应收票据分类列示

项目	期末余额	期初余额
银行承兑汇票	1,250,000.00	
合计	1,250,000.00	

注释4. 应收账款

1. 按账龄披露应收账款

账龄	期末余额	期初余额
6个月以内	279,151,672.35	209,372,293.73
7-12月	9,271,367.56	7,087,798.64
1-2年	2,452,208.30	8,673,886.35
2-3年	328,114.32	354,562.24
3-4年		498,750.57
4-5年		152,456.29
5年以上		13,819.11
小计	291,203,362.53	226,153,566.93
减：坏账准备	9,962,841.51	9,045,328.87
合计	281,240,521.02	217,108,238.06

2. 按坏账准备计提方法分类披露

类别	期末余额				账面价值
	账面余额		坏账准备		
	金额	比例 (%)	金额	计提比例 (%)	
单项计提预期信用损失的应收账款	7,222,378.91	2.48	5,480,000.57	75.88	1,742,378.34
按组合计提预期信用损失的应收账款	283,980,983.62	97.52	4,482,840.94	1.58	279,498,142.68
其中：非关联方款项组合	283,980,983.62	97.52	4,482,840.94	1.58	279,498,142.68
合计	291,203,362.53	100.00	9,962,841.51	3.42	281,240,521.02

续：

类别	期初余额				账面价值
	账面余额		坏账准备		
	金额	比例 (%)	金额	计提比例 (%)	
单项计提预期信用损失的应收账款	4,340,430.84	1.92	4,295,061.71	98.95	45,369.13
按组合计提预期信用损失的应收账款	221,813,136.09	98.08	4,750,267.16	2.14	217,062,868.93
其中：非关联方款项组合	221,813,136.09	98.08	4,750,267.16	2.14	217,062,868.93
合计	226,153,566.93	100.00	9,045,328.87	4.00	217,108,238.06

3. 单项计提预期信用损失的应收账款主要单位列示如下

单位名称	期末余额

	账面余额	坏账准备	计提比例 (%)	计提理由
单位甲	2,648,680.34	2,648,680.34	100.00	预计无法收回
单位乙	2,604,061.38	867,683.04	33.32	预计无法收回
单位丙	398,007.80	398,007.80	100.00	预计无法收回
单位丁	250,000.00	250,000.00	100.00	预计无法收回
单位戊	200,000.00	200,000.00	100.00	预计无法收回
合计	6,100,749.52	4,364,371.18		

4. 按组合计提预期信用损失的应收账款

(1) 非关联方款项组合

账龄	期末余额		
	账面余额	坏账准备	计提比例 (%)
6个月以内	273,671,671.78	3,935,151.18	1.44
7-12月	9,271,367.56	334,222.48	3.60
1-2年	709,829.96	105,189.55	14.82
2-3年	328,114.32	108,277.73	33.00
合计	283,980,983.62	4,482,840.94	1.58

5. 本期计提、收回或转回的坏账准备情况

类别	期初余额	本期变动情况				期末余额
		计提	收回或转回	核销	其他变动	
单项计提预期信用损失的应收账款	4,295,061.71	1,484,097.26	201,000.00	98,158.40		5,480,000.57
按组合计提预期信用损失的应收账款	4,750,267.16		267,426.22			4,482,840.94
其中：非关联方款项组合	4,750,267.16		267,426.22			4,482,840.94
合计	9,045,328.87	1,484,097.26	468,426.22	98,158.40		9,962,841.51

6. 本报告期实际核销的应收账款

项目	核销金额
实际核销的应收账款	98,158.40

7. 按欠款方归集的期末余额前五名应收账款

单位名称	期末余额	占应收账款期末余额的比例 (%)	已计提坏账准备
期末余额前五名应收账款汇总	221,041,982.80	75.91	2,573,849.45

注释5. 预付款项

1. 预付款项按账龄列示

账龄	期末余额		期初余额	
	金额	比例 (%)	金额	比例 (%)
1 年以内	23,494,368.72	79.50	27,066,413.98	98.73
1至2年	5,853,133.88	19.80	329,090.58	1.20
2至3年	205,708.24	0.70	16,703.60	0.06
3年以上			3,604.59	0.01
合计	29,553,210.84	100.00	27,415,812.75	100.00

2. 账龄超过一年且金额重要的预付款项未及时结算原因的说明

单位名称	期末余额	账龄	未及时结算原因
单位甲	3,350,305.39	1—2年	未达到结算条件
单位乙	1,537,124.16	1—2年	未达到结算条件
单位丙	785,653.59	1—2年	未达到结算条件
合计	5,673,083.14		

3. 按预付对象归集的期末余额前五名的预付款情况

单位名称	期末余额	占预付款项总额的比例 (%)
期末余额前五名预付款项汇总	22,742,561.49	76.95

注释6. 其他应收款

项目	期末余额	期初余额
应收利息		587,047.66
其他应收款	14,629,405.12	9,320,027.86
合计	14,629,405.12	9,907,075.52

(一) 应收利息

1. 应收利息分类

项目	期末余额	期初余额
发放在外贷款的应收利息		587,047.66
小计		587,047.66
减：坏账准备		
合计		587,047.66

(二) 其他应收款

1. 按账龄披露

账龄	期末余额	期初余额
1 年以内	15,441,193.11	5,184,225.96

账龄	期末余额	期初余额
1—2年	380,500.00	4,400,792.01
2—3年	1,382,350.50	247,392.00
3—4年	161,640.00	93,000.00
4—5年	93,000.00	
小计	17,458,683.61	9,925,409.97
减：坏账准备	2,829,278.49	605,382.11
合计	14,629,405.12	9,320,027.86

2. 按款项性质分类情况

款项性质	期末账面余额	期初账面余额
押金/保证金	10,800,450.00	3,104,744.01
其他往来	6,351,097.88	6,810,668.42
备用金	307,135.73	9,997.54
合计	17,458,683.61	9,925,409.97

3. 其他应收款坏账准备计提情况

坏账准备	第一阶段	第二阶段	第三阶段	合计
	未来12个月预期信用损失	整个存续期预期信用损失(未发生信用减值)	整个存续期预期信用损失(已发生信用减值)	
期初余额	31,096.05	574,286.06		605,382.11
期初余额在本期				
—转入第二阶段				
—转入第三阶段				
—转回第二阶段				
—转回第一阶段				
本期计提	83,263.64		2,358,525.93	2,441,789.57
本期转回		217,893.19		217,893.19
本期转销				
本期核销				
其他变动				
期末余额	114,359.69	356,392.87	2,358,525.93	2,829,278.49

4. 本期无实际核销的其他应收款。

5. 按欠款方归集的期末余额前五名的其他应收款

单位名称	款项性质	期末余额	账龄	占其他应收款期末余额的比例(%)	坏账准备期末余额
单位甲	保证金	7,000,000.00	1年以内	40.09	70,000.00
单位乙	往来款	4,668,750.00	1年以内	26.74	2,334,375.00
单位丙	保证金	1,200,000.00	1年以内	6.87	12,000.00
单位丁	往来款	700,000.00	2-3年	4.01	350,000.00
单位戊	保证金	625,000.00	1年以内	3.58	6,250.00
合计		14,193,750.00		81.29	2,772,625.00

6. 应收关联方款项情况详见附注十一、关联方及关联交易/（五）关联方交易/8. 关联方应收应付款项。

注释7. 其他流动资产

1. 其他流动资产分项列示

项目	期末余额	期初余额
预缴企业所得税	596,046.14	5,139,247.47
增值税留抵税额	9,533,651.78	7,247,556.30
待摊费用	4,816,010.67	5,564,074.48
合计	14,945,708.59	17,950,878.25

注释8. 存货

1. 存货分类

项目	年末余额		
	账面余额	存货跌价准备	账面价值
库存商品			
合计			

存货分类（续）

项目	年初余额		
	账面余额	存货跌价准备	账面价值
库存商品	74,339.11		74,339.11
合计	74,339.11		74,339.11

注释9. 发放贷款及垫款

1. 明细情况:

类别	年末余额				年初余额			
	账面余额	比例(%)	坏账准备	计提比例(%)	账面余额	比例(%)	坏账准备	计提比例(%)
正常类					63,577,836.72	100.00	635,778.38	1.00

类别	年末余额				年初余额			
	账面余额	比例 (%)	坏账准备	计提比例 (%)	账面余额	比例 (%)	坏账准备	计提比例 (%)
合计					63,577,836.72	100.00	635,778.38	1.00

2. 发放贷款及垫款按担保方式分类情况

类别	年末余额				年初余额			
	账面余额	比例 (%)	坏账准备	计提比例 (%)	账面余额	比例 (%)	坏账准备	计提比例 (%)
保证贷款					63,577,836.72	100.00	635,778.38	1.00
合计					63,577,836.72	100.00	635,778.38	1.00

注释10. 其他权益工具投资

1. 其他权益工具分项列示

项目	期末余额	期初余额
深圳墨冰科技有限公司	9,000,000.00	
中手游科技集团有限公司	8,870,960.00	
北京同桌游戏科技有限公司	5,492,000.00	5,492,000.00
武汉盛潮网络技术有限公司	5,000,000.00	
武汉零感网御网络科技有限公司	3,000,000.00	3,000,000.00
北京微电竞科技有限公司	500,000.00	
合嘉泓励(杭州)创业投资合伙企业(有限合伙)		10,000,000.00
北京创新工场创业投资中心(有限合伙)		10,000,000.00
嘉兴居銮投资合伙企业(有限合伙)		10,000,000.00
合计	31,862,960.00	38,492,000.00

2. 非交易性权益工具投资的情况

项目	指定为以公允价值计量且其变动计入其他综合收益的原因	本期确认的股利收入	累计利得	累计损失	其他综合收益转入留存收益的金额	其他综合收益转入留存收益的原因
深圳市爱播信息科技有限公司	管理层判断			3,000,000.00		
上海灏博文化传媒有限公司	管理层判断			2,000,000.00		
合计				5,000,000.00		

其他权益工具投资说明：

1) 公司管理层预计对深圳市爱播信息科技有限公司和上海灏博文化传媒有限公司的投资款无法收回, 根据《企业会计准则第 22 号—金融工具确认和计量》的规定, 确认公允价值为 0.00 元, 详见附注十、公允价值

2) 本期新增对中手游科技集团有限公司的股权投资, 投资金额 9,683,173.50 元, 截止期末投资公允价值为 8,870,960.00 元。

3) 本期新增对武汉盛潮网络技术有限公司的股权投资, 投资金额 5,000,000.00 元, 持股比例 19.3548%。

4) 本期新增对深圳墨冰科技有限公司的股权投资, 投资金额 9,000,000.00 元, 持股比例 10.00%。

5) 本期新增对北京微电竞科技有限公司的股权投资, 投资金额 500,000.00 元, 持股比例 3.223%。

注释11. 其他非流动金融资产

项目	期末余额	期初余额
其他	26,411,847.44	
合计	26,411,847.44	

其他非流动金融资产说明: 其他非流动金融资产为本公司对合嘉泓励(杭州)创业投资合伙企业(有限合伙)、北京创新工场创业投资中心(有限合伙)、嘉兴居銮投资合伙企业(有限合伙)的投资, 为不具有控制、共同控制和重大影响的基金投资, 本公司将其分类为公允价值计量且其变动计入损益的金融资产。

注释12. 固定资产

项目	期末余额	期初余额
固定资产	52,291,872.79	49,230,273.22
合计	52,291,872.79	49,230,273.22

(一) 固定资产

1. 固定资产情况

项目	房屋及建筑物	电子设备	办公设备	运输设备	合计
一. 账面原值					
1. 期初余额	50,756,529.66	31,400,048.38	4,990,233.28	5,193,967.54	92,340,778.86
2. 本期增加金额		7,650,868.17	190,902.88	2,090,233.69	9,932,004.74
购置		7,650,868.17	190,902.88	2,090,233.69	9,932,004.74
3. 本期减少金额		1,477,653.51	24,811.97		1,502,465.48
处置或报废		1,477,653.51	24,811.97		1,502,465.48
4. 期末余额	50,756,529.66	37,573,263.04	5,156,324.19	7,284,201.23	100,770,318.12

项目	房屋及建筑物	电子设备	办公设备	运输设备	合计
二. 累计折旧					
1. 期初余额	13,043,769.38	23,147,674.23	4,610,215.25	2,308,846.78	43,110,505.64
2. 本期增加金额	1,724,131.03	4,315,321.85	71,722.79	701,511.91	6,812,687.58
本期计提	1,724,131.03	4,315,321.85	71,722.79	701,511.91	6,812,687.58
3. 本期减少金额		1,421,176.56	23,571.33		1,444,747.89
处置或报废		1,421,176.56	23,571.33		1,444,747.89
4. 期末余额	14,767,900.41	26,041,819.52	4,658,366.71	3,010,358.69	48,478,445.33
三. 减值准备					
1. 期初余额					
2. 本期增加金额					
本期计提					
3. 本期减少金额					
处置或报废					
4. 期末余额					
四. 账面价值					
1. 期末账面价值	35,988,629.25	11,531,443.52	497,957.48	4,273,842.54	52,291,872.79
2. 期初账面价值	37,712,760.28	8,252,374.15	380,018.03	2,885,120.76	49,230,273.22

2. 期末暂时闲置的固定资产

项目	账面原值	累计折旧	减值准备	账面价值	备注
电子设备	368,039.18	295,829.36		72,209.82	
合计	368,039.18	295,829.36		72,209.82	

3. 期末无通过经营租赁租出的固定资产。

4. 期末无未办妥产权证书的固定资产。

注释13. 使用权资产

项目	房屋及建筑物	合计
一. 账面原值		
1. 期初余额	7,714,274.52	7,714,274.52
2. 本期增加金额	1,204,115.63	1,204,115.63
租赁	1,204,115.63	1,204,115.63
3. 本期减少金额		
租赁到期		
4. 期末余额	8,918,390.15	8,918,390.15
二. 累计折旧		

项目	房屋及建筑物	合计
1. 期初余额		
2. 本期增加金额	2,510,498.61	2,510,498.61
本期计提	2,510,498.61	2,510,498.61
3. 本期减少金额		
租赁到期		
4. 期末余额	2,510,498.61	2,510,498.61
三. 减值准备		
1. 期初余额		
2. 本期增加金额		
本期计提		
3. 本期减少金额		
租赁到期		
4. 期末余额		
四. 账面价值		
1. 期末账面价值	6,407,891.54	6,407,891.54
2. 期初账面价值	7,714,274.52	7,714,274.52

注释14. 无形资产

1. 无形资产情况

项目	软件使用权和著作权	合计
一. 账面原值		
1. 期初余额	75,358,344.69	75,358,344.69
2. 本期增加金额	24,291,790.66	24,291,790.66
购置	24,291,790.66	24,291,790.66
3. 本期减少金额	3,775,961.04	3,775,961.04
处置	3,775,961.04	3,775,961.04
4. 期末余额	95,874,174.31	95,874,174.31
二. 累计摊销		
1. 期初余额	40,628,292.63	40,628,292.63
2. 本期增加金额	15,755,833.26	15,755,833.26
本期计提	15,755,833.26	15,755,833.26
3. 本期减少金额		
处置		
4. 期末余额	56,384,125.89	56,384,125.89
三. 减值准备		
1. 期初余额		
2. 本期增加金额	3,775,961.04	3,775,961.04

项目	软件使用权和著作权	合计
本期计提	3,775,961.04	3,775,961.04
3. 本期减少金额	3,775,961.04	3,775,961.04
处置	3,775,961.04	3,775,961.04
4. 期末余额		
四. 账面价值		
1. 期末账面价值	39,490,048.42	39,490,048.42
2. 期初账面价值	34,730,052.06	34,730,052.06

注释15. 商誉

1. 商誉账面原值

被投资单位名称或形成商誉的事项	期初余额	本期增加	本期减少	期末余额
		企业合并形成	处置	
上海天戏互娱网络技术有限公司	317,390,006.00			317,390,006.00
合计	317,390,006.00			317,390,006.00

2. 商誉减值测试过程、关键参数及商誉减值损失的确认方法

本年度，本集团评估了商誉的可收回金额，上海天戏互娱网络技术有限公司资产组可收回金额按照预计未来现金流量的现值确认，未来现金流量基于管理层批准的2022年至2026年财务预算确定，并采用17.05%的折现率进行折现，经测算，上海天戏互娱网络技术有限公司商誉所在资产组可收回金额为102,419.48万元，账面价值为49,823.10万元，与本集团业务相关的商誉未发生减值。

计算上述资产的可收回金额的关键假设及其依据如下：预计未来现金流量时使用的关键参数：

A、预测期：5年，即2022年-2026年，后续为稳定期。

B、折现率：采用加权平均资本成本模型WACC（税前）确定，采用的折现系数为17.05%。

C、减值测试中采用的其他关键数据包括：各款游戏产品的历史流水、活跃人数、人均ARPU值、成本及其他相关费用。公司根据历史经验及对市场发展的预测确定上述关键数据。形成商誉时的并购重组业绩承诺完成情况：

项目/年度	2021年-2023年度
业绩承诺事项	(1) 目标公司2021年度、2022年度、2023年度扣非净利润分别不低于10,600.00万元、11,700.00万元、13,000.00万元；2021年度-2023年度累计承诺扣非净利润不低于35,300.00万元。(2) 目标公司应收账款的回款达标，即截至2021年末、2022年末、2023年末、2024年末，较上一年末的应收账款期末余额的收回比例分别达到60.00%以上；截至2025年末，目标公司2023年末应收账款期末余额的收回比例达到95.00%。
实际完成情	(1) 2021年实现扣非净利润12,010.00万元；(2) 2021年末较上一年末的应收账款期

项目/年度	2021年-2023年度
况	末余额的收回比例达到99.44%。

注释16. 长期待摊费用

项目	期初余额	本期增加额	本期摊销额	其他减少额	期末余额
字体使用权	251,242.91		109,003.14		142,239.77
其他费用	275,309.21	136,084.45	190,635.70		220,757.96
合计	526,552.12	136,084.45	299,638.84		362,997.73

注释17. 递延所得税资产和递延所得税负债

1. 未经抵消的递延所得税资产

项目	期末余额		期初余额	
	可抵扣暂时性差异	递延所得税资产	可抵扣暂时性差异	递延所得税资产
预提费用	8,161,121.24	1,224,168.19	11,448,656.16	1,717,298.42
资产减值准备	10,404,604.52	1,565,614.71	8,306,146.80	1,249,944.98
内部交易未实现利润	12,938,005.04	1,940,700.76		
可抵扣亏损	143,013,518.56	21,607,897.29	101,187,071.53	15,178,060.73
其他权益工具公允价值变动计入其他综合收益	2,000,000.00	300,000.00	2,000,000.00	300,000.00
未到期已核销的贷款			146,419.54	36,604.89
合计	176,517,249.36	26,638,380.95	123,088,294.03	18,481,909.02

2. 未经抵消的递延所得税负债

项目	期末余额		期初余额	
	应纳税暂时性差异	递延所得税负债	应纳税暂时性差异	递延所得税负债
非同一控制企业合并资产评估增值	3,305,729.99	495,859.49	5,390,942.44	808,641.41
理财产品投资公允价值变动			276,164.38	69,041.10
合计	3,305,729.99	495,859.49	5,667,106.82	877,682.51

3. 未确认递延所得税资产的可抵扣暂时性差异明细

项目	期末余额	期初余额
可抵扣暂时性差异	5,246,290.40	1,384,151.51
可抵扣亏损	1,659,277.40	1,085,051.35
其他权益工具公允价值变动计入其他综合收益	3,000,000.00	3,000,000.00

项目	期末余额	期初余额
合计	9,905,567.80	5,469,202.86

注释18. 其他非流动资产

项目	期末余额			期初余额		
	账面余额	减值准备	账面价值	账面余额	减值准备	账面价值
预付游戏开发支出	13,207,546.80		13,207,546.80	23,584,905.11		23,584,905.11
预付版权续约金	26,871,467.50		26,871,467.50	18,403,462.22		18,403,462.22
预付购买固定资产款	2,865,100.00		2,865,100.00			
合计	42,944,114.30		42,944,114.30	41,988,367.33		41,988,367.33

注释19. 短期借款

1. 短期借款分类

项目	期末余额	期初余额
保证借款		9,930,955.82
信用借款		22,500,000.00
合计		32,430,955.82

注释20. 应付账款

项目	期末余额	期初余额
1年以内	266,287,383.83	169,759,221.80
1—2年	1,048,016.64	2,781,064.47
2—3年	963,639.51	1,383,511.51
3—4年	307,383.08	333,298.75
4—5年	158,971.75	31,718.60
5年以上	34,557.00	6,963.37
合计	268,799,951.81	174,295,778.50

注释21. 合同负债

1. 合同负债情况

项目	期末余额	期初余额
网络广告及技术服务	975,223.23	1,594,293.66
游戏服务活动	225,913.31	2,286,781.57
云存储	3,708,885.47	2,780,198.70
合计	4,910,022.01	6,661,273.93

注释22. 应付职工薪酬

1. 应付职工薪酬列示

项目	期初余额	本期增加	本期减少	期末余额
短期薪酬	44,289,406.63	110,049,373.94	126,952,712.26	27,386,068.31
离职后福利-设定提存计划		5,773,964.70	5,695,399.90	78,564.80
辞退福利		1,980,131.00	1,980,131.00	
合计	44,289,406.63	117,803,469.64	134,628,243.16	27,464,633.11

2. 短期薪酬列示

项目	期初余额	本期增加	本期减少	期末余额
工资、奖金、津贴和补贴	42,537,958.33	98,828,519.52	115,270,425.71	26,096,052.14
职工福利费	804,283.00	2,075,393.07	2,464,499.04	415,177.03
社会保险费	58,491.00	3,151,375.36	3,159,108.66	50,757.70
其中：基本医疗保险费	40,943.70	2,801,020.40	2,801,491.30	40,472.80
补充医疗保险费	11,698.20	112,838.30	115,013.50	9,523.00
工伤保险费		39,528.72	38,766.82	761.90
生育保险费	5,849.10	197,987.94	203,837.04	
住房公积金	40,772.00	5,272,799.20	5,280,658.20	32,913.00
工会经费和职工教育经费	829,902.30	617,286.79	668,020.65	779,168.44
其他短期薪酬	18,000.00	104,000.00	110,000.00	12,000.00
合计	44,289,406.63	110,049,373.94	126,952,712.26	27,386,068.31

3. 设定提存计划列示

项目	期初余额	本期增加	本期减少	期末余额
基本养老保险费		5,546,685.09	5,470,501.09	76,184.00
失业保险费		227,279.61	224,898.81	2,380.80
合计		5,773,964.70	5,695,399.90	78,564.80

注释23. 应交税费

税费项目	期末余额	期初余额
企业所得税	8,229,734.43	1,022,081.75
个人所得税	289,620.82	202,350.71
印花税	248,079.80	231,996.60

税费项目	期末余额	期初余额
增值税	132,670.08	742,539.38
房产税	106,588.71	93,482.64
版权税	6,911.80	8,474.86
城市维护建设税	896.31	42,594.15
土地使用税	585.26	
教育费附加	384.13	21,582.50
地方教育费附加	256.09	14,361.58
合计	9,015,727.43	2,379,464.17

注释24. 其他应付款

项目	期末余额	期初余额
其他应付款	11,031,954.47	17,866,615.29
合计	11,031,954.47	17,866,615.29

(一) 其他应付款

1. 按款项性质列示的其他应付款

项目	期末余额	期初余额
押金/保证金	1,545,678.55	5,384,643.10
计提分成费用	9,412,223.52	11,652,928.00
计提其他费用	30,226.39	570,892.30
对非关联方的应付款项	43,826.01	258,151.89
合计	11,031,954.47	17,866,615.29

注释25. 一年内到期的非流动负债

项目	期末余额	期初余额
一年内到期的应付股权款	90,000,000.00	50,000,000.00
一年内到期的租赁负债	2,492,337.16	2,164,375.27
合计	92,492,337.16	52,164,375.27

注释26. 其他流动负债

项目	期末余额	期初余额
待转销项税	293,819.05	270,818.15
合计	293,819.05	270,818.15

注释27. 租赁负债

项目	期末余额	期初余额
租赁付款额总额	6,942,700.85	8,343,207.09
减：未确认融资费用	430,504.84	628,932.57
租赁付款额现值	6,512,196.01	7,714,274.52
减：一年内到期的租赁负债	2,492,337.16	2,164,375.27

项目	期末余额	期初余额
合计	4,019,858.85	5,549,899.25

说明：本期确认租赁负债利息费用 312,802.56 元。

注释28. 其他非流动负债

项目	期末余额	期初余额
应付购买天戏互娱股权款	180,000,000.00	90,000,000.00
合计	180,000,000.00	90,000,000.00

注释29. 股本

项目	期初余额	本期变动增（+）减（-）					期末余额
		发行新股	送股	公积金转股	其他	小计	
股份总数	240,000,000.00	31,665,598.00				31,665,598.00	271,665,598.00

股本变动的说明：盛天网络向特定对象发行股票相关事项已经于 2020 年 5 月 29 日召开的第三届董事会第二十四次会议、2020 年 6 月 15 日召开的 2019 年年度股东大会审议通过。

2021 年 2 月 10 日，深圳证券交易所上市审核中心出具《关于湖北盛天网络技术股份有限公司申请向特定对象发行股票的审核中心意见告知函》，认为公司向特定对象发行股票符合发行条件、上市条件和信息披露要求。

2021 年 3 月 18 日，中国证监会出具《关于同意湖北盛天网络技术股份有限公司向特定对象发行股票注册的批复》（证监许可[2021]883 号），同意公司向特定对象发行股票注册的申请。

根据中审众环会计师事务所（特殊普通合伙）于 2021 年 11 月 18 日出具的《验资报告》（众环验字（2021）0100089 号），截至 2021 年 11 月 17 日 17 时止，华英证券共收到发行对象汇入华英证券为盛天网络向特定对象发行开立的专门缴款账户认购资金总额为 486,383,585.28 元。根据中审众环会计师事务所（特殊普通合伙）于 2021 年 11 月 22 日出具的《验资报告》（众环验字（2021）0100090 号），截至 2021 年 11 月 19 日止，盛天网络向特定对象发行股票总数量为 31,665,598 股，发行价格为 15.36 元/股，实际募集资金总额为人民币 486,383,585.28 元，扣除本次发行费用（不含税）人民币 11,488,720.01 元后，实际募集资金净额为人民币 474,894,865.27 元，其中：新增股本人民币 31,665,598.00 元，资本公积人民币 443,229,267.27 元。

注释30. 资本公积

项目	期初余额	本期增加	本期减少	期末余额
资本溢价	334,127,347.14	443,229,267.27	318,656,643.75	458,699,970.66
其他资本公积	2,749,852.77			2,749,852.77

项目	期初余额	本期增加	本期减少	期末余额
合计	336,877,199.91	443,229,267.27	318,656,643.75	461,449,823.43

资本公积的说明：

1) 发行新股

根据证监会证监许可[2021]883号《关于同意湖北盛天网络技术股份有限公司向特定对象发行股票注册的批复》，盛天网络通过非公开发行方式，发行31,665,598.00股新股，募集资金总额为486,383,585.28元，扣除承销费（不含税）11,488,720.01元后实际募集资金净额为474,894,865.27元。上述交易完成后，本集团新增股本31,665,598.00元，实际募集资金净额与新增股本的差额调增资本公积-股本溢价443,229,267.27元。

2) 与少数股东的交易

盛天网络于2021年1月6日召开第三届董事会第二十八次会议审议通过了《关于收购控股子公司少数股东权益的议案》，同意公司以现金支付方式收购上海天戏互娱网络技术有限公司（以下简称“天戏互娱”）30.00%股权。收购完成后，公司将持有天戏互娱100.00%股权。购买成本与交易日取得的按新取得的股权比例计算确定应享有子公司自交易日开始持续计算的可辨认净资产份额的差额调减资本公积-股本溢价318,656,643.75元。

注释31. 库存股

项目	期初余额	本期增加	本期减少	期末余额
实行股权激励回购		49,999,438.27		49,999,438.27
合计		49,999,438.27		49,999,438.27

库存股情况说明：盛天网络于2021年6月17日召开第四届董事会第五次会议，审议通过了《关于公司回购股份方案的议案》，公司拟使用自有资金以集中竞价交易方式回购公司股份用于实施股权激励计划或员工持股计划。截至2021年8月2日，盛天网络回购计划实施完毕。公司实际回购区间为2021年6月24日至2021年8月2日，通过股份回购专用证券账户以集中竞价方式累计回购公司股份3,385,700股，占公司总股本的1.411%，最高成交价为15.07元/股，最低成交价为14.40元/股，支付的总金额为49,989,413.00元（不含交易费用），加上交易费用，支付的总金额为49,999,438.27元。

注释32. 其他综合收益

项目	期初余额	本期发生额								期末余额	
		本期所得税前发生额	减：前期计入其他综合收益当期转入损益	减：前期计入其他综合收益当期转入以摊余成本计量的金融资产	减：套期储备转入相关资产或负债	减：所得税费用	税后归属于母公司	税后归属于少数股东	减：结转重新计量设定受益计划变动额		减：前期计入其他综合收益当期转入留存收益
一、以后不能重分类进损益的其他综合收益	-4,700,000.00	-572,320.00					-572,320.00				-5,272,320.00
1. 其他权益工具投资公允价值变动	-4,700,000.00	-572,320.00					-572,320.00				-5,272,320.00
二、将重分类进损益的其他综合收益	-259,446.49	-496,483.71					-496,483.71				-755,930.20
1. 1. 外币报表折算差额	-259,446.49	-496,483.71					-496,483.71				-755,930.20
其他综合收益合计	-4,959,446.49	-1,068,803.71					-1,068,803.71				-6,028,250.20

注释33. 盈余公积

项目	期初余额	本期增加	本期减少	期末余额
法定盈余公积	75,526,670.44	6,699,953.82		82,226,624.26
合计	75,526,670.44	6,699,953.82		82,226,624.26

盈余公积说明：根据《公司法》、公司章程的规定，本集团按净利润的 10.00%提取法定盈余公积。

注释34. 未分配利润

项目	本期	上期
调整前上期末未分配利润	426,520,678.62	380,206,029.18
调整期初未分配利润合计数（调增+，调减-）		
调整后期初未分配利润	426,520,678.62	380,206,029.18
加：本期归属于母公司所有者的净利润	125,113,074.77	60,470,995.84
减：提取法定盈余公积	6,699,953.82	7,876,346.40
提取任意盈余公积		
应付普通股股利		5,280,000.00
其他		1,000,000.00
加：盈余公积弥补亏损		
设定受益计划变动额结转留存收益		
所有者权益其他内部结转		
期末未分配利润	544,933,799.57	426,520,678.62

注释35. 营业收入和营业成本

1. 营业收入、营业成本

项目	本期发生额		上期发生额	
	收入	成本	收入	成本
主营业务	1,220,829,809.13	933,622,840.35	895,876,744.19	668,875,638.86
合计	1,220,829,809.13	933,622,840.35	895,876,744.19	668,875,638.86

2. 营业收入按产品类别列示如下

产品类别	本期发生额		上期发生额	
	营业收入	营业成本	营业收入	营业成本
广告与增值	527,157,558.18	428,306,242.81	405,544,416.95	342,056,442.62
游戏运营	235,742,419.46	141,067,675.94	372,431,551.07	271,148,333.66
IP运营	448,889,613.62	357,173,085.15	101,728,453.22	42,683,925.32
其他	9,040,217.87	7,075,836.45	16,172,322.95	12,986,937.26
合计	1,220,829,809.13	933,622,840.35	895,876,744.19	668,875,638.86

注释36. 税金及附加

项目	本期发生额	上期发生额
城市维护建设税	1,019,908.60	652,018.06
教育费附加	601,274.61	392,648.78

项目	本期发生额	上期发生额
地方教育费附加	400,849.73	247,350.30
房产税	446,745.16	378,749.44
土地使用税	2,341.04	-3,511.56
车船使用税	8,190.00	5,580.00
印花税	811,417.70	726,784.25
合计	3,290,726.84	2,399,619.27

注释37. 销售费用

项目	本期发生额	上期发生额
职工薪酬	23,486,601.30	19,658,590.35
市场推广费	15,832,020.77	18,624,540.49
差旅费	1,376,484.45	1,505,257.09
业务招待费	841,095.26	875,778.00
折旧费	412,247.96	399,091.23
软件返利	293,296.97	2,062,157.32
办公费	285,224.38	218,710.68
广告宣传费	48,171.81	1,188,243.73
其他	867,920.22	217,423.24
合计	43,443,063.12	44,749,792.13

注释38. 管理费用

项目	本期发生额	上期发生额
职工薪酬	23,546,625.38	42,956,198.46
租赁及物业管理费	3,973,739.51	3,967,163.70
中介服务费	3,238,399.16	2,744,003.72
折旧与摊销	2,707,050.38	1,665,448.54
办公费	2,455,504.34	1,841,432.74
业务招待费	2,364,162.90	1,137,109.32
差旅费	1,065,551.15	705,011.01
其他	452,501.45	1,450,884.42
合计	39,803,534.27	56,467,251.91

注释39. 研发费用

项目	本期发生额	上期发生额
职工薪酬	57,791,234.31	52,618,531.81
直接投入	1,801,458.12	1,918,533.72
其他	794,860.93	554,573.27
合计	60,387,553.36	55,091,638.80

注释40. 财务费用

项目	本期发生额	上期发生额
减：利息收入	6,315,021.11	8,755,867.15
利息支出	1,297,675.05	954,455.40
汇兑损益	1,078,763.90	2,598,722.50
银行手续费	114,002.27	137,384.01
合计	-3,824,579.89	-5,065,305.24

注释41. 其他收益

1. 其他收益明细情况

项目	本期发生额	上期发生额
与日常活动相关的政府补助	2,767,648.00	5,295,198.00
增值税加计抵扣	2,207,203.93	3,673,830.48
个税手续费返还	355,430.94	131,082.78
其他	4,152.65	1,038.71
合计	5,334,435.52	9,101,149.97

2. 计入其他收益的政府补助

项目	本期发生额	上期发生额	与资产相关/与收益相关
宽带资费补贴	2,035,800.00		与收益相关
扶持资金	395,600.00		与收益相关
文化科技融合产业专项扶持	150,600.00	100,000.00	与收益相关
高企认定补贴	100,000.00		与收益相关
科技保险保费补贴	71,898.00		与收益相关
武汉大学生就业见习基地补贴	5,250.00	43,050.00	与收益相关
知识产权补助	5,000.00		与收益相关
一次性吸纳就业补贴	2,000.00		与收益相关
以工代训补贴	1,500.00		与收益相关
数字经济和创新创业政策补贴		1,779,000.00	与收益相关
稳岗补贴		404,255.00	与收益相关
人才企业科技创业专项补贴		36,300.00	与收益相关
东湖新技术开发区科技金融补贴		68,700.00	与收益相关
浦东新区开发扶持资金		2,690,000.00	与收益相关
履约保险保费补贴		52,393.00	与收益相关
临港地区财政补助		121,000.00	与收益相关
霍尔果斯市亚欧西路街道办疫情补助		500.00	与收益相关
合计	2,767,648.00	5,295,198.00	

注释42. 投资收益

项目	本期发生额	上期发生额
处置长期股权投资产生的投资收益		10,772,999.93
处置交易性金融资产取得的投资收益		1,671,587.00
其他权益工具投资持有期间取得的股利收入	268,158.13	1,117,764.41
以公允价值计量且变动计入当期损益的金融资产在持有期间的投资收益	557,313.24	
合计	825,471.37	13,562,351.34

注释43. 信用减值损失

项目	本期发生额	上期发生额
坏账损失	-6,328,934.71	-2,542,584.73
发放贷款及垫款减值损失		17,740.98
应收利息减值损失		-30,318.69
合计	-6,328,934.71	-2,555,162.44

注释44. 公允价值变动收益

产生公允价值变动收益的来源	本期发生额	上期发生额
交易性金融资产	789,041.10	276,164.38
合计	789,041.10	276,164.38

注释45. 资产减值损失

项目	本期发生额	上期发生额
无形资产减值损失	-3,775,961.04	-6,210,691.83
合计	-3,775,961.04	-6,210,691.83

注释46. 资产处置收益

项目	本期发生额	上期发生额
固定资产处置利得或损失	-1,000.64	-131,045.27
合计	-1,000.64	-131,045.27

注释47. 营业外收入

项目	本期发生额	上期发生额	计入本期非经常性损益的金额
其他	505,173.98	18,354.16	505,173.98
合计	505,173.98	18,354.16	505,173.98

注释48. 营业外支出

项目	本期发生额	上期发生额	计入本期非经常性损益的金额
非流动资产毁损报废损失	46,072.26	71,551.46	46,072.26
捐赠支出	268,600.00	1,595,500.00	268,600.00
税收滞纳金		3,795.47	
其他	294,384.90	51,243.36	294,384.90

项目	本期发生额	上期发生额	计入本期非经常性损益的金额
合计	609,057.16	1,722,090.29	609,057.16

注释49. 所得税费用

1. 所得税费用表

项目	本期发生额	上期发生额
当期所得税费用	24,357,416.13	11,902,117.51
递延所得税费用	-8,538,294.95	-8,095,535.75
合计	15,819,121.18	3,806,581.76

2. 会计利润与所得税费用调整过程

项目	本期发生额
利润总额	140,845,839.50
按法定/适用税率计算的所得税费用	21,126,875.93
子公司适用不同税率的影响	621,859.08
调整以前期间所得税的影响	-1,174,277.58
非应税收入的影响	
不可抵扣的成本、费用和损失影响	157,389.48
使用前期未确认递延所得税资产的可抵扣亏损的影响	
本期未确认递延所得税资产的可抵扣暂时性差异或可抵扣亏损的影响	876,236.77
税率调整导致年初递延所得税资产/负债余额的变化	-19,850.94
研发费用加计扣除影响	-5,769,111.56
所得税费用	15,819,121.18

注释50. 现金流量表附注

1. 收到其他与经营活动有关的现金

项目	本期发生额	上期发生额
往来款及代收暂收款	89,351,110.70	67,024,301.03
政府补贴资金及个人所得税手续费返还	3,140,740.00	5,598,492.95
利息收入	6,315,021.11	8,748,367.15
合计	98,806,871.81	81,371,161.13

2. 支付其他与经营活动有关的现金

项目	本期发生额	上期发生额
往来款及代付暂付款	36,019,106.19	54,771,729.53
付现费用	36,490,389.49	18,049,045.61
营业外支出	271,271.46	
其他	1,807,287.42	6,869,288.29

项目	本期发生额	上期发生额
合计	74,588,054.56	79,690,063.43

3. 收到其他与投资活动有关的现金

项目	本期发生额	上期发生额
银行理财产品赎回	500,000,000.00	565,000,000.00
合计	500,000,000.00	565,000,000.00

4. 支付其他与投资活动有关的现金

项目	本期发生额	上期发生额
购买银行理财产品	400,000,000.00	619,000,000.00
合计	400,000,000.00	619,000,000.00

5. 收到其他与筹资活动有关的现金

项目	本期发生额	上期发生额
收到其他与筹资活动有关的现金	28,120,569.63	390,779.34
合计	28,120,569.63	390,779.34

6. 支付其他与筹资活动有关的现金

项目	本期发生额	上期发生额
支付收购天戏互娱股权款	230,000,000.00	60,000,000.00
支付库存股回购款	49,999,438.27	
支付其他与筹资活动有关的现金	28,121,839.24	1,055,399.84
支付租赁负债本金及利息	2,818,945.25	
合计	310,940,222.76	61,055,399.84

注释51. 现金流量表补充资料

1. 现金流量表补充资料

项目	本期金额	上期金额
1. 将净利润调节为经营活动现金流量		
净利润	125,026,718.32	81,890,556.72
加：信用减值损失	6,328,934.71	2,555,162.44
资产减值准备	3,775,961.04	6,210,691.83
固定资产折旧、油气资产折耗、生产性生物资产折旧	6,812,687.58	6,446,396.30
使用权资产折旧	2,510,498.61	
无形资产摊销	15,755,833.26	20,221,115.16
长期待摊费用摊销	299,638.84	230,305.12

项目	本期金额	上期金额
处置固定资产、无形资产和其他长期资产的损失（收益以“－”号填列）	1,000.64	131,045.27
固定资产报废损失（收益以“－”号填列）	46,072.26	71,551.46
公允价值变动损失（收益以“－”号填列）	-789,041.10	-276,164.38
财务费用（收益以“－”号填列）	1,297,675.05	954,455.40
投资损失（收益以“－”号填列）	-825,471.37	-13,562,351.34
递延所得税资产减少（增加以“－”号填列）	-8,156,471.93	-6,691,235.57
递延所得税负债增加（减少以“－”号填列）	-381,823.02	-667,490.65
存货的减少（增加以“－”号填列）	74,339.11	134,579.52
经营性应收项目的减少（增加以“－”号填列）	-9,501,608.57	18,921,943.81
经营性应付项目的增加（减少以“－”号填列）	77,481,002.23	-5,961,696.24
其他	-1,281,146.85	
经营活动产生的现金流量净额	218,474,798.81	110,608,864.85
2. 不涉及现金收支的重大投资和筹资活动		
债务转为资本		
一年内到期的可转换公司债券		
融资租入固定资产		
3. 现金及现金等价物净变动情况		
现金的期末余额	1,017,353,355.43	597,955,584.00
减：现金的期初余额	597,955,584.00	654,670,778.76
加：现金等价物的期末余额		
减：现金等价物的期初余额		
现金及现金等价物净增加额	419,397,771.43	-56,715,194.76

2. 本期支付的取得子公司少数股东权益现金净额

项目	本期金额
以前期间发生的企业合并于本期支付的现金或现金等价物	230,000,000.00
其中：上海天戏互娱网络技术有限公司	230,000,000.00
取得子公司支付的现金净额	230,000,000.00

3. 现金和现金等价物的构成

项目	期末余额	期初余额
一、现金	1,017,353,355.43	597,955,584.00
其中：库存现金	25,545.57	23,903.60
可随时用于支付的银行存款	1,015,434,257.91	596,888,481.37
可随时用于支付的其他货币资金	1,893,551.95	1,043,199.03

项目	期末余额	期初余额
二、现金等价物		
三、期末现金及现金等价物余额	1,017,353,355.43	597,955,584.00

注释52. 外币货币性项目

1. 外币货币性项目

项目	期末外币余额	折算汇率	期末折算人民币余额
货币资金			
其中：美元	7,714,133.23	6.3757	49,182,999.23
港币	2,053,150.41	0.8716	1,789,525.90
应收账款			
其中：美元	3,700,962.55	6.3757	23,596,226.93
欧元	135.95	7.2197	981.52
港币	30,436.76	0.8716	26,528.68
新台币	4,823.00	0.2302	1,110.25
应付账款			
其中：美元	5,357,092.09	6.3757	34,155,212.04
港币	52,878.59	0.8716	46,088.98
其他应付款			
其中：美元	67,866.07	6.3757	432,693.70
港币	74,469.62	0.8716	64,907.72

注释53. 政府补助

1. 政府补助基本情况

政府补助种类	本期发生额	计入当期损益的金额	备注
宽带资费补贴	2,035,800.00	2,035,800.00	详见附注六注释41.
扶持资金	395,600.00	395,600.00	详见附注六注释41.
文化科技融合产业专项扶持	150,600.00	150,600.00	详见附注六注释41.
高企认定补贴	100,000.00	100,000.00	详见附注六注释41.
科技保险保费补贴	71,898.00	71,898.00	详见附注六注释41.
武汉大学生就业见习基地补贴	5,250.00	5,250.00	详见附注六注释41.
知识产权补助	5,000.00	5,000.00	详见附注六注释41.
一次性吸纳就业补贴	2,000.00	2,000.00	详见附注六注释41.
以工代训补贴	1,500.00	1,500.00	详见附注六注释41.
合计	2,767,648.00	2,767,648.00	

七、合并范围的变更

(一) 其他原因的合并范围变动

1. 2021 年设立

名称	新纳入合并范围的原因	新纳入合并范围的时间	期末净资产	期末净利润
武汉盛天游戏网络科技有限公司	新设子公司	2021/5/19	2,701,091.39	-17,297.07

1) 海南盛天游戏网络科技有限公司于 2021 年 5 月 19 日注册成立，注册资本 30,000,000.00 元人民币。截止 2021 年 12 月 31 日，盛天网络已实缴资本 2,500,000.00 元。2022 年 3 月 7 日海南盛天游戏网络科技有限公司名称变更为武汉盛天游戏网络科技有限公司。

2) 全资子公司武汉市盛天小额贷款有限责任公司于 2021 年 7 月 28 日在武汉东湖新技术开发区市场监督管理局办理了注销手续、全资子公司湖北盛天金融科技服务有限公司于 2021 年 10 月 13 日在武汉东湖新技术开发区市场监督管理局办理了注销手续。虽然办理了注销登记手续，但是 2021 年这两家公司截至注销当月仍纳入合并范围，未造成合并范围变动。

八、 在其他主体中的权益

(一) 在子公司中的权益

1. 企业集团的构成

子公司名称	主要经营地	注册地	业务性质	持股比例(%)		取得方式
				直接	间接	
武汉盛天资本投资管理有限公司	武汉	武汉	投资咨询	100.00		设立
湖北盛天金融科技服务有限公司	武汉	武汉	软件和信息 技术服务	100.00		设立
武汉市盛天小额贷款有限责任公司	武汉	武汉	小额贷款业务	100.00		设立
霍尔果斯盛传天成数字传媒有限公司	霍尔果斯	霍尔果斯	软件和信息 技术服务	100.00		设立
Century Network (HongKong) Limited	香港	香港	软件和信息 技术服务	100.00		设立
武汉盛游互娱网络科技有限公司	武汉	武汉	软件和信息 技术服务	100.00		设立
海南盛游互动电子竞技有限公司	海南 澄迈	海南 澄迈	软件和信息 技术服务	100.00		设立
武汉盛天游戏网络科技有限公司	武汉	武汉	软件和信息 技术服务	100.00		设立
上海天戏互娱网络技术有限公司	上海	上海	软件和信息 技术服务	100.00		非同一控制 企业合并
上海天馨网络技术有限公司	上海	上海	软件和信息 技术服务		100.00	非同一控制 企业合并
天戏互娱(香港)有限公司	香港	香港	软件和信息 技术服务		100.00	非同一控制 企业合并
霍尔果斯天戏互娱网络科技有限公司	霍尔果斯	霍尔果斯	软件和信息 技术服务		100.00	非同一控制 企业合并
上海创雄网络科技有限公司	上海	上海	软件和信息 技术服务		100.00	非同一控制 企业合并
霍尔果斯天漫网络技术有	霍尔果斯	霍尔果斯	软件和信息		100.00	新设

子公司名称	主要经营地	注册地	业务性质	持股比例(%)		取得方式
				直接	间接	
限公司			技术服务		0	
海南天戏互娱网络技术有 限公司	海南海口	海南海口	软件和信 息技术服 务		100.0 0	新设
TCI Entertainment Limited	塞舌尔	塞舌尔	软件和信 息技术服 务		100.0 0	设立

注：全资子公司武汉盛天网御科技有限公司于2021年11月10日公司名称变更为武汉盛游互娱网络科技有限公司

九、与金融工具相关的风险披露

本集团的主要金融工具包括货币资金、应收款项、应付款项等。在日常活动中面临各种金融工具的风险，主要包括信用风险、流动性风险、市场风险。与这些金融工具相关的风险，以及本集团为降低这些风险所采取的风险管理政策如下所述：

本集团从事风险管理的目标是在风险和收益之间取得适当的平衡，将风险对本集团经营业绩的负面影响降低到最低水平，使股东及其其他权益投资者的利益最大化。基于该风险管理目标，本集团风险管理的基本策略是确定和分析本集团所面临的各种风险，建立适当的风险承受底线和进行风险管理，并及时可靠地对各种风险进行监督，将风险控制在限定的范围之内。

（一）信用风险

信用风险是指交易对手未能履行合同义务而导致本集团产生财务损失的风险，管理层已制定适当的信用政策，并且不断监察信用风险的敞口。

本集团已采取政策只与信用良好的交易对手进行交易。另外，本集团基于对客户的财务状况、从第三方获取担保的可能性、信用记录及其它因素诸如目前市场状况等评估客户的信用资质并设置相应信用期。本集团对应收票据、应收账款余额及收回情况进行持续监控，对于信用记录不良的客户，本集团会采用书面催款、缩短信用期或取消信用期等方式，以确保本集团不致面临重大信用损失。此外，本集团于每个资产负债表日审核金融资产的回收情况，以确保相关金融资产计提了充分的预期信用损失准备。

本集团其他金融资产包括货币资金、应收账款、其他应收款，这些金融资产的信用风险源自于交易对手违约，最大信用风险敞口为资产负债表中每项金融资产的账面金额。

本集团持有的货币资金主要存放于国有控股银行和其他大中型商业银行等金融机构，管理层认为这些商业银行具备较高信誉和资产状况，不存在重大的信用风险，不会产生因对方单位违约而导致的任何重大损失。本集团的政策是根据各知名金融机构的市场信誉、经营规模及财务背景来控制存放当中的存款金额，以限制对任何单个金融机构的信用风险金额。

作为本集团信用风险资产管理的一部分，本集团利用账龄来评估应收账款和其他应收款的减值损失。本集团的应收账款和其他应收款涉及大量客户，账龄信息可以反映这些客户对于应收账款和其他应收款的偿付能力和坏账风险。本集团根据历史数据计算不同账龄期间的历史实际坏账率，并考虑了当前及未来经济状况的预测，如国家 GDP 增速、基建投资总额、国家货币政策等前瞻性信息进行调整得出预期损失率。

截止 2021 年 12 月 31 日，相关资产的账面余额与预期信用减值损失情况如下：

项目	账面余额	减值准备
应收账款	291,203,362.53	9,962,841.51
其他应收款	17,458,683.61	2,829,278.49
合计	308,662,046.14	12,792,120.00

由于本集团仅与经认可的且信用良好的第三方进行交易，所以无需担保物。信用风险集中按照客户进行管理。截至 2021 年 12 月 31 日，本集团存在一定的信用集中风险，本集团应收账款的 75.22% 源于余额前五名客户。本集团对应收账款余额未持有任何担保物或其他信用增级。

（二）流动性风险

流动性风险是指本集团在履行以交付现金或其他金融资产的方式结算的义务时发生资金短缺的风险。管理流动性风险时，本集团保持管理层认为充分的现金及现金等价物并对其进行监控，以满足本集团经营需要，并降低现金流量波动的影响。本集团管理层对银行借款的使用情况进行监控并确保遵守借款协议。

截止 2021 年 12 月 31 日，本集团金融负债和表外担保项目以未折现的合同现金流量按合同剩余期限列示如下：

项目	期末余额		
	1年以内	1—2年	合计
应付账款	266,287,383.83	2,512,567.98	268,799,951.81
其他应付款	5,707,058.34	5,324,896.13	11,031,954.47
一年内到期的非流动负债	92,492,337.16		92,492,337.16
其他流动负债	293,819.05		293,819.05
合计	364,780,598.38	7,837,464.11	372,618,062.49

（三）市场风险

1. 汇率风险

本集团的主要经营位于中国境内，主要业务以人民币结算。但本集团已确认的外币资产和负债及未来的外币交易（外币资产和负债及外币交易的计价货币主要为美元）依然存在汇率风险。

截止 2021 年 12 月 31 日，本集团持有的外币金融资产和外币金融负债折算成人民币的金额列

示如下：

项目	期末余额				合计
	美元项目	欧元项目	港币项目	新台币项目	
外币金融资产：					
货币资金	49,182,999.23		1,789,525.90		50,972,525.13
应收账款	23,596,226.93	981.52	26,528.68	1,110.25	23,624,847.38
小计	72,779,226.16	981.52	1,816,054.58	1,110.25	74,597,372.51
外币金融负债：					
应付账款	34,155,212.04		46,088.98		34,201,301.02
其他应付款	432,693.70		64,907.72		497,601.42
小计	34,587,905.74		110,996.70		34,698,902.44

本集团持有的外币资产及负债占整体的资产及负债比例并不重大。本集团管理层认为，在其他变量不变的情况下，汇率可能发生的合理变动对当期损益和股东权益的税前影响很小。

十、 公允价值

（一） 期末公允价值计量

1. 持续的公允价值计量

项目	期末公允价值			
	第1层次	第2层次	第3层次	合计
其他权益工具投资	8,870,960.00		22,992,000.00	31,862,960.00
其他非流动金融资产			26,411,847.44	26,411,847.44
资产合计	8,870,960.00		49,403,847.44	58,274,807.44

（二） 持续和非持续第一层次公允价值计量项目市价的确定依据

本集团于 2021 年 4 月 29 日购买中手游科技集团有限公司股票（证券代码：00302）3,500,000.00 股，根据香港证券交易所公布的港股每日股票收盘价作为其公允价值计量确认依据。

（三） 持续的第三层次公允价值计量项目，期初与期末账面价值间的的调节信息及不可观察参数的敏感性分析

（1）因被投资的公司北京同桌游戏科技有限公司、武汉零感网御网络科技有限公司、武汉盛潮网络技术有限公司、深圳墨冰科技有限公司财务状况未发生重大变化，所以公司按投资成本作为公允价值的合理估计进行计量；

（2）因被投资的公司深圳市爱播信息科技有限公司和上海灏博文化传媒有限公司持续亏损且预计无法收回投资，所以公司以零元作为公允价值的合理估计进行计量。

（3）因被投资公司合嘉泓励（杭州）创业投资合伙企业、北京创新工场创业投资中心（有限合伙）、嘉兴居銓投资合伙企业（有限合伙）的公允价值估计金额分布范围很广，而成本代表了该范围内对公允价值的最佳估计，所以公司按投资成本作为公允价值的合理估计进行计量；

（四） 不以公允价值计量的金融资产和金融负债的公允价值情况

本集团以摊余成本计量的金融资产和金融负债主要包括：货币资金、应收账款、其他应收款、应付账款、其他应付款等。

本集团不以公允价值计量的金融资产和金融负债的账面价值与公允价值相差很小，不再详细披露。

十一、 关联方及关联交易

（一）本集团的母公司情况

实际控制人	2021/12/31		2020/12/31	
	持股比例 (%)	表决权比例 (%)	持股比例 (%)	表决权比例 (%)
赖春临	29.51	29.51	33.40	33.40

（二）本集团的子公司情况详见附注八、在其他主体中的权益/（一）在子公司中的权益。

（三）本集团的合营和联营企业情况

本集团无合营和联营企业情况。

（四）其他关联方情况

其他关联方名称	其他关联方与本集团的关系
赖春临	实际控制人持股29.51%、董事长、总经理、非独立董事
武汉盛润企业管理咨询合伙企业（有限合伙）	机构股东持股5.63%
王俊芳	财务总监、副总经理、董事会秘书、非独立董事、霍尔果斯盛传执行董事
刘世智	非独立董事
田玲	独立董事
梅佑轩	独立董事
李晗	盛天网络监事会主席、职工代表监事、子公司霍尔果斯盛传监事
吴宝芹	非职工代表监事
邹学嫚	非职工代表监事
龚龙	副总经理

（五）关联方交易

1. 存在控制关系且已纳入本集团合并财务报表范围的子公司，其相互间交易及母子公司交易已作抵消。

2. 购买商品、接受劳务的关联交易

本集团不存在购买商品、接受劳务的关联交易。

3. 销售商品、提供劳务的关联交易

本集团不存在销售商品、提供劳务的关联交易。

4. 关联担保情况

（1）本集团作为被担保方

担保方	担保金额	担保起始日	担保到期日	担保是否已经履行完毕
赖春临	9,765,000.00	2020/7/8	2021/6/18	是
赖春临	165,955.82	2020/11/10	2021/11/9	是
合计	9,930,955.82			

5. 关联方资金拆借

本集团不存在关联方资产转让、债务重组情况。

6. 关联方资产转让、债务重组情况

本集团不存在关联方资产转让、债务重组情况。

7. 关键管理人员薪酬

项目	本期发生额	上期发生额
关键管理人员薪酬	2,778,961.46	2,045,599.48

8. 关联方应收应付款项

本集团不存在关联方应收应付款项。

十二、 承诺及或有事项

(一) 重要承诺事项

本集团不存在需要披露的重要承诺事项。

(二) 资产负债表日存在的或有事项

本集团不存在需要披露的重要或有事项。

十三、 资产负债表日后事项

截至财务报告批准报出日止，本集团无应披露未披露的重大资产负债表日后事项。

十四、 母公司财务报表主要项目注释

注释1. 应收账款

1. 按账龄披露应收账款

账龄	期末余额	期初余额
6个月以内	45,429,194.69	69,738,123.73
7-12月	1,224,733.32	2,654,753.46
1-2年	751,304.35	8,217,173.79
2-3年	587,577.01	294,286.58
3-4年	874,562.04	492,565.71
4-5年	2,059,136.25	151,260.23

账龄	期末余额	期初余额
5年以上	395,467.27	13,819.11
小计	51,321,974.93	81,561,982.61
减：坏账准备	4,968,845.10	6,104,731.61
合计	46,353,129.83	75,457,251.00

2. 按坏账准备计提方法分类披露

类别	期末余额				账面价值
	账面余额		坏账准备		
	金额	比例 (%)	金额	计提比例 (%)	
单项计提预期信用损失的应收账款	3,630,672.77	7.07	3,624,672.77	99.83	6,000.00
按组合计提预期信用损失的应收账款	47,691,302.16	92.93	1,344,172.33	2.82	46,347,129.83
其中：非关联方款项组合	47,691,302.16	92.93	1,344,172.33	2.82	46,347,129.83
合并范围内关联方款项组合					
合计	51,321,974.93	100.00	4,968,845.10	9.68	46,353,129.83

续：

类别	期初余额				账面价值
	账面余额		坏账准备		
	金额	比例 (%)	金额	计提比例 (%)	
单项计提预期信用损失的应收账款	3,818,715.25	4.68	3,818,715.25	100.00	
按组合计提预期信用损失的应收账款	77,743,267.36	95.32	2,286,016.36	2.94	75,457,251.00
其中：非关联方款项组合	76,243,267.36	93.48	2,286,016.36	3.00	73,957,251.00
合并范围内关联方款项组合	1,500,000.00	1.84			1,500,000.00
合计	81,561,982.61	100.00	6,104,731.61	7.48	75,457,251.00

3. 单项计提预期信用损失的应收账款主要单位列示如下

单位名称	期末余额			
	账面余额	坏账准备	计提比例 (%)	计提理由
单位甲	2,648,680.34	2,648,680.34	100.00	预计无法收回
单位乙	200,000.00	200,000.00	100.00	预计无法收回
单位丙	180,000.00	180,000.00	100.00	预计无法收回
单位戊	100,000.00	100,000.00	100.00	预计无法收回
合计	3,128,680.34	3,128,680.34		

4. 按组合计提预期信用损失的应收账款

(1) 非关联方款项组合

账龄	期末余额		
	账面余额	坏账准备	计提比例 (%)
6 个月以内	45,429,194.69	1,076,972.81	2.37
7—12月	1,224,733.32	53,806.35	4.39
1—2年	709,259.83	105,115.44	14.82
2—3年	328,114.32	108,277.73	33.00
合计	47,691,302.16	1,344,172.33	2.82

5. 本期计提、收回或转回的坏账准备情况

类别	期初余额	本期变动情况				期末余额
		计提	收回或转回	核销	其他变动	
单项计提预期信用损失的应收账款	3,818,715.25	105,115.92	201,000.00	98,158.40		3,624,672.77
按组合计提预期信用损失的应收账款	2,286,016.36		941,844.03			1,344,172.33
其中：非关联方款项组合	2,286,016.36		941,844.03			1,344,172.33
合计	6,104,731.61	105,115.92	1,142,844.03	98,158.40		4,968,845.10

6. 本报告期实际核销的应收账款。

项目	核销金额
实际核销的应收账款	98,158.40

7. 按欠款方归集的期末余额前五名应收账款

单位名称	期末余额	占应收账款期末余额的比例 (%)	已计提坏账准备
期末余额前五名应收账款汇总	34,617,201.56	67.45	667,700.67

注释2. 其他应收款

项目	期末余额	期初余额
其他应收款	48,140,885.60	12,062,229.41
合计	48,140,885.60	12,062,229.41

(一) 其他应收款

1. 按账龄披露其他应收款

账龄	期末余额	期初余额
1 年以内	42,041,346.89	8,535,612.30
1—2年	7,923,506.38	3,768,441.51
2—3年	700,000.00	247,392.00

账龄	期末余额	期初余额
3—4年	161,640.00	93,000.00
4—5年	93,000.00	
小计	50,919,493.27	12,644,445.81
减：坏账准备	2,778,607.67	582,216.40
合计	48,140,885.60	12,062,229.41

2. 按款项性质分类情况

款项性质	期末账面余额	期初账面余额
押金/保证金	6,620,450.00	1,293,033.51
备用金借支	257,000.00	6,997.54
非关联方往来款	5,514,124.78	3,421,408.38
关联方往来款	38,527,918.49	7,923,006.38
合计	50,919,493.27	12,644,445.81

3. 其他应收款坏账准备计提情况

坏账准备	第一阶段	第二阶段	第三阶段	合计
	未来12个月预期信用损失	整个存续期预期信用损失(未发生信用减值)	整个存续期预期信用损失(已发生信用减值)	
期初余额	12,930.42	569,286.06		582,216.48
期初余额在本期				
—转入第二阶段				
—转入第三阶段				
—转回第二阶段				
—转回第一阶段				
本期计提	53,274.08		2,358,525.93	2,411,800.01
本期转回		215,408.82		215,408.82
本期转销				
本期核销				
其他变动				
期末余额	66,204.50	353,877.24	2,358,525.93	2,778,607.67

4. 按欠款方归集的期末余额前五名的其他应收款

单位名称	款项性质	期末余额	账龄	占其他应收款期末余额的比例(%)	坏账准备期末余额
单位甲	关联方往来款	36,423,006.38	2年以内	71.53	
单位乙	押金/保证金	5,000,000.00	1年以内	9.82	50,000.00
单位丙	非关联方往来款	4,668,750.00	1年以内	9.17	2,334,375.00

单位名称	款项性质	期末余额	账龄	占其他应收款期末余额的比例(%)	坏账准备期末余额
单位丁	关联方往来款	2,100,000.00	2年以内	4.12	
单位戊	非关联方往来款	700,000.00	2至3年	1.37	350,000.00
合计		48,891,756.38		96.01	2,734,375.00

注释3. 长期股权投资

款项性质	期末余额			期初余额		
	账面余额	减值准备	账面价值	账面余额	减值准备	账面价值
对子公司投资	864,699,741.92		864,699,741.92	992,299,741.92		992,299,741.92
合计	864,699,741.92		864,699,741.92	992,299,741.92		992,299,741.92

1. 对子公司投资

被投资单位	期初余额	本期增加	本期减少	期末余额	本期计提减值准备	减值准备期末余额
武汉盛天资本投资管理有限公司	37,100,000.00			37,100,000.00		
湖北盛天金融科技服务有限公司	800,000.00		800,000.00			
霍尔果斯盛传天成数字传媒有限公司	30,000,000.00			30,000,000.00		
武汉市盛天小额贷款有限责任公司	500,000,000.00		500,000,000.00			
CenturyNetwork(Hong Kong)Limited	4,339,741.92	10,000,000.00		14,339,741.92		
武汉盛游互娱网络科技有限公司	10,000.00	100,000.00		110,000.00		
上海天戏互娱网络科技有限公司	420,000,000.00	360,000,000.00		780,000,000.00		
海南盛游互动电子竞技有限公司	50,000.00	600,000.00		650,000.00		
武汉盛天游戏网络科技有限公司		2,500,000.00		2,500,000.00		
合计	992,299,741.92	373,200,000.00	500,800,000.00	864,699,741.92		

注释4. 营业收入和营业成本

1. 营业收入、营业成本

项目	本期发生额		上期发生额	
	收入	成本	收入	成本
主营业务	313,954,087.10	207,252,200.04	328,672,866.15	259,391,072.69
合计	313,954,087.10	207,252,200.04	328,672,866.15	259,391,072.69

2. 营业收入按产品类别列示如下

产品类别	本期发生额		上期发生额	
	营业收入	营业成本	营业收入	营业成本
网络广告与增值业务	271,686,748.89	182,317,355.56	277,828,599.02	229,663,859.74
游戏运营业务	33,897,509.18	18,681,157.27	39,281,438.84	18,460,747.06
其他业务	8,369,829.03	6,253,687.21	11,562,828.29	11,266,465.89
合计	313,954,087.10	207,252,200.04	328,672,866.15	259,391,072.69

注释5. 投资收益

项目	本期发生额	上期发生额
对子公司长期股权投资的股利收益	58,000,000.00	87,500,000.00
处置长期股权投资产生的投资收益	5,708,785.95	10,770,752.80
以公允价值计量且变动计入当期损益的金融资产在持有期间的投资收益	504,894.02	993,548.59
合计	64,213,679.97	99,264,301.39

十五、 补充资料

(一) 当期非经常性损益明细表

项目	金额	说明
非流动资产处置损益	-6,049.10	
越权审批或无正式批准文件的税收返还、减免		
计入当期损益的政府补助（与企业业务密切相关，按照国家统一标准定额或定量享受的政府补助除外）	2,767,648.00	
计入当期损益的对非金融企业收取的资金占用费		
企业取得子公司、联营企业及合营企业的投资成本小于取得投资时应享有被投资单位可辨认净资产公允价值产生的收益		
非货币性资产交换损益		
委托他人投资或管理资产的损益	763,003.35	
因不可抗力因素，如遭受自然灾害而计提的各项资产减值准备		
债务重组损益		
企业重组费用，如安置职工的支出、整合费用等		
交易价格显失公允的交易产生的超过公允价值部分的损益		
同一控制下企业合并产生的子公司期初至合并日的当期净损益		
与公司正常经营业务无关的或有事项产生的损益		
除同公司正常经营业务相关的有效套期保值业务外，持有交易性金融资产、交易性金融负债产生的公允价值变动损益，以及处置交易性金融资产、交易性金融负债、债权投资和其他债权投资取得的投资收益	851,509.12	
单独进行减值测试的应收款项减值准备转回	201,000.00	
对外委托贷款取得的损益		
采用公允价值模式进行后续计量的投资性房地产公允价值变动产生的损益		

项目	金额	说明
根据税收、会计等法律、法规的要求对当期损益进行一次性调整对当期损益的影响		
受托经营取得的托管费收入		
除上述各项之外的其他营业外收入和支出	-98,834.72	
其他符合非经常性损益定义的损益项目		
减：所得税影响额	746,264.39	
少数股东权益影响额（税后）		
合计	3,732,012.26	

（二）净资产收益率及每股收益

报告期利润	加权平均 净资产收益率（%）	每股收益	
		基本每股收益	稀释每股收益
归属于公司普通股股东的净利润	14.54	0.52	0.52
扣除非经常性损益后归属于公司普通股股东的净利润	14.11	0.50	0.50

第九节 备查文件目录

1. 经公司法定代表人签字和公司盖章的2021年年度报告全文及其摘要。
2. 载有公司法定代表人、主管会计工作的负责人、会计机构负责人签名并盖章的财务报表。
3. 审计报告原件
4. 报告期内在中国证监会指定网站上公开披露过的所有公司文件的正本及公告的原稿。
5. 以上备查文件的备置地点：公司董事会办公室。

湖北盛天网络技术股份有限公司

法定代表人：赖春临

2022年4月24日